

 **DATA AGREGAT  
KEPENDUDUKAN**



Provinsi Jawa Barat



SEMESTER I  
**2024**

PEMERINTAH DAERAH PROVINSI JAWA BARAT  
**DINAS KEPENDUDUKAN  
DAN PENCATATAN SIPIL**

Jl. Ciembuleuit No. 2 Bandung  
Telp. (022) 203 1044 - Fax. (022) 203 1045

 (022) 2031045  [disdukcapil.jabarprov.go.id](mailto:disdukcapil.jabarprov.go.id)

# KATA PENGANTAR

Segala puji dan syukur kehadiran Allah SWT, yang telah memberikan bimbingan dan karuniaNya sehingga Data Agregat Kependudukan (DAK) Provinsi Jawa Barat Semester I Tahun 2024 ini telah selesai disusun dan dapat dipublikasikan kepada seluruh jajaran Pemerintahan Provinsi Jawa Barat dan masyarakat luas. DAK tersebut bersumber dari Database Sistem Informasi Administrasi Kependudukan (SIAK) Provinsi Jawa Barat yang telah dikonsolidasikan oleh Kementerian Dalam Negeri.

**Sebagaimana tertuang dalam Undang-Undang Nomor 23 Tahun 2006 tentang Administrasi Kependudukan Pasal 6 huruf d** *“Pemerintah Provinsi berkewajiban dan bertanggung jawab menyelenggarakan urusan Administrasi Kependudukan, yang dilakukan oleh Gubernur dengan kewenangan meliputi pengelolaan dan penyajian Data Kependudukan berskala Provinsi”* dan sesuai amanat Undang Undang No. 24 Tahun 2013 Tentang Perubahan Atas Undang Undang No 23 Tahun 2006 Pasal 58 ayat 4 bahwa *“Data Kependudukan yang dipergunakan untuk segala keperluan adalah Data Kependudukan yang dikelola Kementerian Dalam Negeri diantaranya untuk : **“Perencanaan Pembangunan, Pelayanan Publik, Alokasi Anggaran, Pembangunan Demokrasi, Penegakan Hukum & Pencegahan Kriminal”**”*.

Demikian kami sampaikan, kiranya dapat bermanfaat khususnya bagi seluruh stakeholder di Pemerintahan Provinsi Jawa Barat dan masyarakat Jawa Barat pada umumnya.

Bandung, Agustus 2024

**KEPALA DINAS KEPENDUDUKAN DAN  
PENCATATAN SIPIL,**



**dr. BERLI HAMDANI GELUNG SAKTI, MPPM**  
**NIP. 19661020 199803 1 003**



Data Agregat Kependudukan  
Semester I Tahun 2024



# DAFTAR ISI

Kata Pengantar	I
Daftar Isi	III
Jumlah Penduduk Kabupaten/Kota Berdasarkan Jenis Kelamin	1
Gambaran Penduduk Provinsi Jawa Barat	2
Laju Pertumbuhan Penduduk Provinsi Jawa Barat	3
Kepadatan Penduduk Kabupaten/Kota Provinsi Jawa Barat	4
Jumlah Penduduk Berdasarkan Kelompok Umur dan Jenis Kelamin	5
Gambaran Penduduk Berdasarkan Kelompok Umur dan Jenis Kelamin	6
Grafik Piramida Penduduk Berdasarkan Kelompok Umur	7
Jumlah Penduduk Berdasarkan Generasi Provinsi Jawa Barat	8
Gambaran Penduduk Berdasarkan Generasi Provinsi Jawa Barat	9
Rasio Jenis Kelamin (Sex Rasio) Berdasarkan Kabupaten/Kota	10
Rasio Ketergantungan (Dependency Rasio) Berdasarkan Kabupaten/Kota	11
Grafik Rasio Ketergantungan Berdasarkan Kabupaten/Kota	12
Gambaran Rasio Ketergantungan Berdasarkan Kabupaten/Kota	13
Jumlah Penduduk Wajib KTP Elektronik Berdasarkan Kabupaten/Kota	14
Jumlah Penduduk Kabupaten/kota Berdasarkan Status Kawin	15
Jumlah Penduduk Berdasarkan Status Hubungan Dalam Keluarga	16

# DAFTAR ISI

Jumlah Kepala Keluarga Per Kabupaten/Kota Berdasarkan Jenis Kelamin .....	17
Jumlah Rata-Rata Anggota Keluarga Berdasarkan Kabupaten/Kota .....	18
Jumlah Kepala Keluarga Berdasarkan Kelompok Umur dan Jenis Kelamin .....	19
Jumlah Kepala Keluarga Berdasarkan Jenis Kelamin dan Status Perkawinan .....	20
Jumlah Kepala Keluarga Berdasarkan Status Perkawinan .....	21
Jumlah Kepala Keluarga Berdasarkan Tingkat Pendidikan Akhir .....	22
Jumlah Kepala Keluarga Berdasarkan Kelompok Pekerjaan .....	23
Jumlah Kepala Keluarga Berdasarkan Agama dan Jenis Kelamin .....	24
Jumlah Kepemilikan Kartu Keluarga Berdasarkan Kabupaten/kota .....	25
Jumlah Penduduk Kabupaten/Kota Berdasarkan Usia 7-12 Tahun .....	26
Jumlah Penduduk Kabupaten/Kota Berdasarkan Usia 13-15 Tahun .....	27
Jumlah Penduduk Kabupaten/Kota Berdasarkan Usia 16-18 Tahun .....	28
Jumlah Penduduk Kabupaten/Kota Berdasarkan Usia 19-24 Tahun .....	29
Jumlah Penduduk Kabupaten/Kota Berdasarkan Usia 17 Tahun .....	30
Jumlah Penduduk Berdasarkan Pendidikan Akhir .....	31
Grafik Penduduk Berdasarkan Pendidikan Akhir .....	32
Gambaran Penduduk Berdasarkan Pendidikan Akhir .....	33
Jumlah Penduduk Berdasarkan Agama dan Kepercayaan Lainnya .....	34

# DAFTAR ISI

Jumlah Penduduk Kabupaten/kota Berdasarkan Agama dan Jenis Kelamin .....	35
Grafik Penduduk Berdasarkan Agama dan Kepercayaan Lainnya .....	36
Gambaran Penduduk Berdasarkan Agama dan Kepercayaan Lainnya .....	37
Jumlah Penduduk Berdasarkan Kelompok Pekerjaan dan Jenis Kelamin .....	38
Jumlah Penduduk Berdasarkan Golongan Darah dan Jenis Kelamin .....	39
Grafik Jumlah Penduduk Berdasarkan Golongan Darah dan Jenis Kelamin .....	40
Gambaran Jumlah Penduduk Berdasarkan Golongan Darah dan Jenis Kelamin .....	41
Jumlah Penduduk Disabilitas Berdasarkan Jenis Kelamin .....	42
Jumlah Penduduk Disabilitas Berdasarkan Kabupaten/Kota dan Jenis Kelamin .....	43
Gambaran Penduduk Disabilitas .....	44
Jumlah Kepemilikan KTP Elektronik Per Kabupaten/Kota .....	45
Jumlah Penduduk Berdasarkan Kepemilikan Kartu Identitas Anak .....	46
Jumlah Penduduk Berdasarkan Kepemilikan Akta Kelahiran Usia 0 - 18 Tahun .....	47
Jumlah Penduduk Berdasarkan Kepemilikan Akta Kawin .....	48
Jumlah Penduduk Berdasarkan Kepemilikan Akta Cerai .....	49
Jumlah Penduduk Berdasarkan Kepemilikan Akta Kematian .....	50
Jumlah Migrasi Pindah Kabupaten/Kota dan Antar Provinsi .....	51
Jumlah Migrasi Datang Antar Kabupaten/Kota dan Antar Provinsi .....	52

## JUMLAH PENDUDUK KABUPATEN/KOTA BERDASARKAN JENIS KELAMIN

KODE WILAYAH	KABUPATEN/KOTA	LAKI-LAKI		PEREMPUAN		JUMLAH	
		N	%	N	%	N	%
3201	BOGOR	2.980.424	5,74	2.764.113	5,47	5.664.537	11,22
3202	SUKABUMI	1.433.466	2,84	1.388.153	2,75	2.821.619	5,59
3203	CIANJUR	1.323.381	2,62	1.261.354	2,50	2.584.735	5,12
3204	BANDUNG	1.919.566	3,80	1.853.538	3,67	3.773.104	7,47
3205	GARUT	1.426.141	2,82	1.364.294	2,70	2.790.435	5,53
3206	TASIKMALAYA	1.004.884	1,99	968.527	1,92	1.973.411	3,91
3207	CIAMIS	649.175	1,29	644.060	1,28	1.293.235	2,56
3208	KUNINGAN	627.567	1,24	608.287	1,20	1.235.854	2,45
3209	CIREBON	1.244.155	2,46	1.208.400	2,39	2.452.563	4,86
3210	MAJALENKA	687.037	1,36	677.854	1,34	1.364.891	2,70
3211	SUMEDANG	613.954	1,22	602.355	1,19	1.216.309	2,41
3212	INDRAMAYU	980.493	1,94	967.227	1,92	1.947.720	3,86
3213	SUBANG	824.547	1,63	825.071	1,63	1.649.618	3,27
3214	PURWAKARTA	533.202	1,06	518.891	1,03	1.052.093	2,08
3215	KARAWANG	1.300.045	2,57	1.272.508	2,52	2.572.553	5,10
3216	BEKASI	1.661.661	3,29	1.628.082	3,22	3.289.743	6,52
3217	BANDUNG BARAT	956.858	1,90	921.649	1,83	1.878.507	3,72
3218	PANGANDARAN	223.421	0,44	221.737	0,44	445.158	0,88
3271	KOTA BOGOR	575.169	1,14	561.849	1,11	1.137.018	2,25
3272	KOTA SUKABUMI	184.631	0,37	182.826	0,36	367.457	0,73
3273	KOTA BANDUNG	1.292.690	2,56	1.287.147	2,55	2.579.837	5,11
3274	KOTA CIREBON	177.902	0,35	176.777	0,35	354.679	0,70
3275	KOTA BEKASI	1.262.645	2,50	1.263.488	2,50	2.526.133	5,00
3276	KOTA DEPOK	986.289	1,95	981.542	1,94	1.967.831	3,90
3277	KOTA CIMAH	291.392	0,58	288.514	0,57	579.906	1,15
3278	KOTA TASIKMALAYA	386.658	0,77	374.422	0,74	761.080	1,51
3279	KOTA BANJAR	105.459	0,21	103.723	0,21	209.182	0,41
	<b>TOTAL</b>	<b>25.572.812</b>	<b>50,65</b>	<b>24.916.396</b>	<b>49,35</b>	<b>50.489.208</b>	<b>100,00</b>

# GAMBARAN PENDUDUK PROVINSI JAWA BARAT

## JENIS KELAMIN

**25.572.812**  
ORANG

**24.916.396**  
ORANG



Data Agregat Kependudukan  
Semester I Tahun 2024

## LAJU PERTUMBUHAN PENDUDUK PROVINSI JAWA BARAT

NO	TAHUN	LAKI-LAKI	PEREMPUAN	JUMLAH	LPP
1	2015	21.976.271	21.219.417	43.195.688	-
2	2016	22.275.690	21.464.469	43.740.159	1,26
3	2017	22.590.755	21.771.384	44.362.139	1,34
4	2018	22.915.986	22.245.339	45.161.325	1,49
5	2019	23.223.993	22.555.604	45.779.597	1,46
6	2020	23.893.514	23.249.109	47.142.623	1,76
7	2021	24.423.410	23.796.684	48.220.094	1,85
8	2022	24.987.540	24.352.130	49.339.670	1,92
9	2023	25.268.145	24.631.847	49.899.992	1,82
10	2024	25.572.812	24.916.396	50.489.208	1,75

LAJU PERTUMBUHAN PENDUDUK PROVINSI JAWA  
BARAT TAHUN 2024 SEMESTER 1



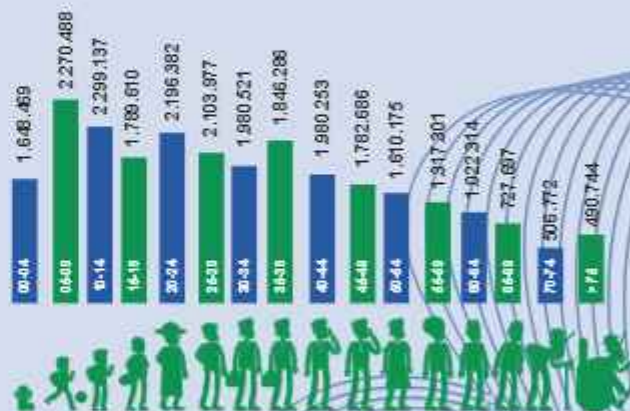
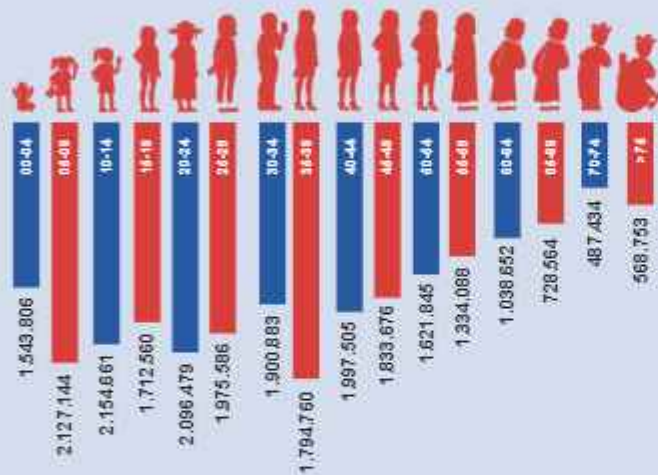
## KEPADATAN PENDUDUK BERDASARKAN KABUPATEN/KOTA PROVINSI JAWA BARAT

KODE WILAYAH	KABUPATEN/KOTA	JUMLAH PENDUDUK		LUAS WILAYAH (KM <sup>2</sup> )	KEPADATAN (JWA/KM <sup>2</sup> )
		N	%		
32	JAWA BARAT	50.489.200	100,00	37.045	1.363
3201	BOGOR	5.664.537	11,22	2.992	1.893
3202	SUKABUMI	2.821.619	5,59	4.164	678
3203	CIANJUR	2.504.735	5,12	3.632	712
3204	BANDUNG	3.773.104	7,47	1.741	2.167
3205	GARUT	2.790.435	5,53	3.103	900
3206	TASIKMALAYA	1.973.411	3,91	2.706	729
3207	CIAMIS	1.293.235	2,56	1.596	810
3208	KUNINGAN	1.235.854	2,45	1.193	1.036
3209	CIREBON	2.452.563	4,86	1.077	2.278
3210	MAJALENGKA	1.364.891	2,70	1.230	1.026
3211	SUMEDANG	1.216.309	2,41	1.566	777
3212	INDRAMAYU	1.947.720	3,86	2.076	938
3213	SUBANG	1.649.618	3,27	2.166	762
3214	PURWAKARTA	1.052.093	2,08	993	1.059
3215	KARAWANG	2.572.553	5,10	1.914	1.344
3216	BEKASI	3.289.743	6,52	1.251	2.630
3217	BANDUNG BARAT	1.878.507	3,72	1.283	1.464
3218	PANGANDARAN	445.156	0,88	1.128	395
3271	KOTA BOGOR	1.137.818	2,25	111	10.210
3272	KOTA SUKABUMI	367.457	0,73	48	7.606
3273	KOTA BANDUNG	2.579.837	5,11	167	15.486
3274	KOTA CIREBON	354.679	0,70	39	8.987
3275	KOTA BEKASI	2.526.133	5,00	213	11.858
3276	KOTA DEPOK	1.967.831	3,90	200	9.844
3277	KOTA CIMAH	579.906	1,15	42	13.667
3278	KOTA TASIKMALAYA	761.080	1,51	184	4.138
3279	KOTA BANJAR	209.182	0,41	131	1.597

## JUMLAH PENDUDUK BERDASARKAN KELOMPOK UMUR DAN JENIS KELAMIN

NO	UMUR	LAKI-LAKI		PEREMPUAN		JUMLAH	
		N	%	N	%	N	%
1	00-04	1.648.469	3,26	1.543.806	3,06	3.192.275	6,32
2	05-09	2.270.488	4,50	2.127.144	4,21	4.397.632	8,71
3	10-14	2.299.137	4,55	2.154.661	4,27	4.453.798	8,82
4	15-19	1.789.610	3,54	1.712.560	3,39	3.502.170	6,94
5	20-24	2.196.382	4,35	2.096.479	4,15	4.292.861	8,50
6	25-29	2.103.977	4,17	1.975.586	3,91	4.079.563	8,08
7	30-34	1.980.521	3,92	1.900.883	3,76	3.881.404	7,69
8	35-39	1.846.286	3,66	1.794.760	3,55	3.641.046	7,21
9	40-44	1.980.253	3,92	1.997.505	3,96	3.977.758	7,88
10	45-49	1.782.686	3,53	1.833.676	3,63	3.616.362	7,16
11	50-54	1.610.175	3,19	1.621.845	3,21	3.232.020	6,40
12	55-59	1.317.301	2,61	1.334.088	2,64	2.651.389	5,25
13	60-64	1.022.314	2,02	1.038.652	2,06	2.060.966	4,08
14	65-69	727.697	1,44	728.564	1,44	1.456.261	2,88
15	70-74	506.772	1,00	487.434	0,97	994.206	1,97
16	> 75	490.744	0,97	568.753	1,13	1.059.497	2,10
<b>TOTAL</b>		<b>25.572.812</b>	<b>50,65</b>	<b>24.916.396</b>	<b>49,35</b>	<b>50.489.208</b>	<b>100,00</b>

## GAMBARAN PENDUDUK BERDASARKAN KELOMPOK UMUR DAN JENIS KELAMIN



## GRAFIK PIRAMIDA PENDUDUK BERDASARKAN KELOMPOK UMUR DAN JENIS KELAMIN



## JUMLAH PENDUDUK BERDASARKAN GENERASI PROVINSI JAWA BARAT

NO	UMUR	LAKI-LAKI		PEREMPUAN		JUMLAH		KETERANGAN
		N	%	N	%	N	%	
1	00-09	3.918.957	7,76	3.670.950	7,27	7.589.907	15,03	POST GEN Z
2	10-24	6.285.129	12,45	5.963.700	11,81	12.248.829	24,26	GEN Z
3	25-39	5.930.784	11,75	5.671.229	11,23	11.602.013	22,98	MILENIAL
4	40-55	5.666.271	11,22	5.741.177	11,37	11.407.448	22,59	GENERASI X
5	56-74	3.200.927	6,50	3.300.587	6,54	6.501.514	13,04	BABY BOOMER
6	75 >=	490.744	0,97	568.753	1,13	1.059.497	2,10	FREE BOOMER
<b>TOTAL</b>		<b>25.572.812</b>	<b>50,65</b>	<b>24.916.396</b>	<b>49,35</b>	<b>50.489.208</b>	<b>100,00</b>	



## GAMBARAN PENDUDUK BERDASARKAN GENERASI PROVINSI JAWA BARAT



## RASIO JENIS KELAMIN (*SEX RATIO*) BERDASARKAN KABUPATEN/KOTA

KODE WIL.	KABUPATEN/KOTA	LARI-LARI	PEREMPUAN	JUMLAH	KETERANGAN
3201	BOGOR	2.900.424	2.764.113	5.664.537	Dalam 100 Pr ada 105 LK
3202	SUKABUMI	1.433.466	1.388.153	2.821.619	Dalam 100 Pr ada 103 LK
3203	CIANJUR	1.323.381	1.261.354	2.584.735	Dalam 100 Pr ada 105 LK
3204	BANDUNG	1.919.566	1.853.538	3.773.104	Dalam 100 Pr ada 104 LK
3205	GARUT	1.426.141	1.364.294	2.790.435	Dalam 100 Pr ada 105 LK
3206	TASIKMALAYA	1.004.884	968.527	1.973.411	Dalam 100 Pr ada 104 LK
3207	CIAMIS	649.175	644.060	1.293.235	Dalam 100 Pr ada 101 LK
3208	KUNINGAN	627.567	608.287	1.235.854	Dalam 100 Pr ada 103 LK
3209	CIREBON	1.244.155	1.208.408	2.452.563	Dalam 100 Pr ada 103 LK
3210	MAJALENGA	687.037	677.854	1.364.891	Dalam 100 Pr ada 101 LK
3211	SUMEDANG	613.954	602.355	1.216.309	Dalam 100 Pr ada 102 LK
3212	INDRAMAYU	980.493	967.227	1.947.720	Dalam 100 Pr ada 101 LK
3213	SUBANG	824.547	825.071	1.649.618	Dalam 100 Pr ada 100 LK
3214	PURWAKARTA	533.202	518.891	1.052.093	Dalam 100 Pr ada 103 LK
3215	KARAWANG	1.380.045	1.272.508	2.572.553	Dalam 100 Pr ada 102 LK
3216	BEKASI	1.661.661	1.628.082	3.289.743	Dalam 100 Pr ada 102 LK
3217	BANDUNG BARAT	956.858	921.649	1.878.507	Dalam 100 Pr ada 104 LK
3218	PANGANDARAN	223.421	221.737	445.158	Dalam 100 Pr ada 101 LK
3271	KOTA BOGOR	575.169	561.849	1.137.018	Dalam 100 Pr ada 102 LK
3272	KOTA SUKABUMI	184.631	182.826	367.457	Dalam 100 Pr ada 101 LK
3273	KOTA BANDUNG	1.292.690	1.287.147	2.579.837	Dalam 100 Pr ada 100 LK
3274	KOTA CIREBON	177.902	176.777	354.679	Dalam 100 Pr ada 101 LK
3275	KOTA BEKASI	1.262.645	1.263.488	2.526.133	Dalam 100 Pr ada 100 LK
3276	KOTA DEPOK	986.289	981.542	1.967.831	Dalam 100 Pr ada 100 LK
3277	KOTA CIMAH	291.392	288.514	579.906	Dalam 100 Pr ada 101 LK
3278	KOTA TASIKMALAYA	386.658	374.422	761.080	Dalam 100 Pr ada 103 LK
3279	KOTA BANJAR	105.459	103.723	209.182	Dalam 100 Pr ada 102 LK
	<b>TOTAL</b>	<b>25.572.812</b>	<b>24.916.396</b>	<b>50.489.208</b>	<b>Dalam 100 Pr ada 103 LK</b>

## RASIO KETERGANTUNGAN (*DEPENDENCY RATIO*) BERDASARKAN KABUPATEN/KOTA

KODE WIL	KABUPATEN/KOTA	JUMLAH PENDUDUK USIA MUDA	JUMLAH PENDUDUK USIA PRODUKTIF	JUMLAH PENDUDUK USIA TUA	RK TUA	RK MUDA	RK TOTAL
3201	BOGOR	1.427.211	3.950.105	287.141	36,13	7,27	43,4
3202	SUKABUMI	695.353	1.918.826	207.440	36,24	10,81	47,05
3203	CIANJUR	667.740	1.737.644	179.343	38,43	10,32	48,75
3204	BANDUNG	924.964	2.683.092	245.048	35,53	9,41	44,95
3205	GARUT	730.880	1.890.727	168.828	38,66	8,93	47,59
3206	TASIKMALAYA	436.096	1.330.386	206.929	32,78	15,55	48,33
3207	CIAMIS	263.076	875.941	154.218	30,03	17,61	47,64
3208	XUNINGAN	278.000	848.662	109.192	32,78	12,87	45,62
3209	CIREBON	583.064	1.706.712	162.787	34,16	9,54	43,7
3210	MAJALENGA	301.078	945.308	118.505	31,85	12,54	44,39
3211	SUMEDANG	261.534	823.669	131.106	31,75	15,92	47,67
3212	INDRAMAYU	433.655	1.366.401	147.664	31,74	10,81	42,54
3213	SUBANG	358.863	1.140.427	150.328	31,47	13,18	44,65
3214	PURWAKARTA	262.338	724.572	65.183	36,21	9	45,2
3215	KARAWANG	631.457	1.792.465	148.631	35,23	8,29	43,52
3216	BEKASI	841.553	2.304.593	143.597	36,52	6,23	42,75
3217	BANDUNG BARAT	463.307	1.282.900	132.300	36,11	10,31	46,43
3218	PANGANDARAN	89.876	307.648	47.634	29,21	15,48	44,7
3271	KOTA BOGOR	270.782	797.387	68.849	33,96	8,63	42,59
3272	KOTA SUKABUMI	88.286	253.290	25.881	34,86	10,22	45,07
3273	KOTA BANDUNG	569.944	1.885.755	204.138	31,56	11,3	42,87
3274	KOTA CIREBON	82.766	247.585	24.328	33,43	9,83	43,26
3275	KOTA BEKASI	578.805	1.795.540	151.788	32,24	8,45	40,69
3276	KOTA DEPOK	452.996	1.401.624	113.311	32,31	6,08	40,4
3277	KOTA CIMAH	126.564	414.417	38.925	30,54	9,39	39,93
3278	KOTA TASIKMALAYA	177.758	524.584	58.738	33,89	11,2	45,08
3279	KOTA BANJAR	45.851	145.199	18.132	31,58	12,49	44,07
	<b>TOTAL</b>	<b>12.043.705</b>	<b>34.935.539</b>	<b>3.509.964</b>	<b>18,05</b>	<b>34,47</b>	<b>44,52</b>

## GRAFIK RASIO KETERGANTUNGAN (*DEPENDENCY RATIO*) BERDASARKAN KABUPATEN/KOTA



## GAMBARAN RASIO KETERGANTUNGAN (*DEPENDENCY RATIO*) BERDASARKAN KABUPATEN/KOTA



## JUMLAH PENDUDUK WAJIB KTP ELEKTRONIK BERDASARKAN KABUPATEN/KOTA

KODE WILAYAH	KABUPATEN/KOTA	JUMLAH PENDUDUK			WKTP		
		LAKI-LAKI	PEREMPUAN	JUMLAH	LAKI-LAKI	PEREMPUAN	JUMLAH
3201	BOGOR	2.900.424	2.764.113	5.664.537	2.058.702	1.976.497	4.035.199
3202	SUKABUMI	1.433.466	1.388.153	2.821.619	1.025.593	1.005.120	2.030.713
3203	CIANJUR	1.323.381	1.261.354	2.584.735	933.601	893.726	1.827.327
3204	BANDUNG	1.919.566	1.853.538	3.773.104	1.373.546	1.319.295	2.712.841
3205	GARUT	1.426.141	1.364.294	2.790.435	996.003	959.303	1.955.306
3206	TASIKMALAYA	1.004.884	968.527	1.973.411	747.283	726.658	1.473.941
3207	CIAMIS	649.175	644.060	1.293.235	492.643	497.866	990.509
3208	KUNINGAN	627.567	608.287	1.235.854	462.445	454.690	917.135
3209	CIREBON	1.244.155	1.208.408	2.452.563	902.930	890.301	1.793.231
3210	MAJALENGKA	687.037	677.854	1.364.891	508.634	511.904	1.021.538
3211	SUMEDANG	613.954	602.355	1.216.309	459.158	457.471	916.629
3212	INDRAMAYU	980.493	967.227	1.947.720	725.787	728.185	1.453.972
3213	SUBANG	824.547	825.071	1.649.618	612.449	626.937	1.239.386
3214	PURWAKARTA	533.202	518.891	1.052.093	379.269	374.887	754.156
3215	KARAWANG	1.300.045	1.272.508	2.572.553	939.155	925.949	1.865.104
3216	BEKASI	1.661.661	1.628.082	3.289.743	1.164.745	1.162.562	2.327.307
3217	BANDUNG BARAT	956.858	921.649	1.878.507	685.730	666.622	1.352.352
3218	PANGANDARAN	223.421	221.737	445.158	169.941	171.678	341.619
3271	KOTA BOGOR	575.169	561.849	1.137.018	415.488	412.293	827.781
3272	KOTA SUKABUMI	184.631	182.826	367.457	132.518	134.255	266.773
3273	KOTA BANDUNG	1.292.690	1.287.147	2.579.837	955.411	970.169	1.925.580
3274	KOTA CIREBON	177.902	176.777	354.679	128.979	130.612	259.591
3275	KOTA BEKASI	1.262.645	1.263.488	2.526.133	919.930	942.839	1.862.769
3276	KOTA DEPOK	986.289	981.542	1.967.831	716.508	729.929	1.446.437
3277	KOTA CIMAHI	291.392	288.514	579.906	216.647	217.725	434.372
3278	KOTA TASIKMALAYA	386.658	374.422	761.080	281.692	275.956	557.648
3279	KOTA BANJAR	105.459	103.723	209.182	78.364	78.402	156.766
	<b>TOTAL</b>	<b>25.572.812</b>	<b>24.916.396</b>	<b>50.489.208</b>	<b>18.475.151</b>	<b>18.261.831</b>	<b>36.736.982</b>

## JUMLAH PENDUDUK KABUPATEN/KOTA BERDASARKAN STATUS KAWIN

KODE MUSKAB	KABUPATEN/KOTA	BELUM KAWIN				KAWIN			CERAI HUPUT			CERAI MATI		
		LAKI-LAKI	PEREMPUAN	JUMLAH	LAKI-LAKI	PEREMPUAN	JUMLAH	LAKI-LAKI	PEREMPUAN	JUMLAH	LAKI-LAKI	PEREMPUAN	JUMLAH	
3201	BOJONE	1.508.944	1.179.388	2.688.332	1.332.963	1.390.217	2.693.180	23.451	52.448	75.899	35.866	172.276	297.342	
3202	SURABAYA	661.561	552.916	1.214.477	754.233	736.997	1.451.230	26.601	66.792	93.393	17.093	85.576	139.671	
3203	CIANGRE	637.778	499.686	1.137.464	655.650	642.458	1.298.108	14.410	36.982	51.392	14.543	82.234	96.778	
3204	BAKUPING	926.876	744.878	1.668.454	948.098	946.272	1.894.370	21.598	46.776	68.374	25.498	116.411	144.105	
3205	GARUT	713.471	587.479	1.270.941	674.269	676.933	1.351.202	18.326	54.386	72.712	28.004	95.765	113.769	
3206	TAYMORALAYA	852.279	143.733	996.012	523.202	560.848	1.015.422	16.863	52.848	70.181	15.162	93.714	111.876	
3207	GAMB	292.647	225.429	518.076	323.549	325.789	605.258	11.574	18.715	30.287	11.405	64.289	75.614	
3208	KIRIRINGAN	381.185	234.547	615.732	382.435	364.868	670.283	9.965	15.374	25.138	12.802	54.898	64.180	
3209	CIREBON	597.551	471.433	1.068.984	597.675	594.742	1.192.417	21.120	39.881	65.081	25.899	102.352	128.141	
3210	MAGALANGKA	318.766	247.239	566.005	346.899	345.694	692.597	15.989	26.893	42.882	13.289	58.314	71.697	
3211	SIMEDANG	267.820	213.823	481.643	323.195	321.839	645.034	12.805	20.269	32.274	10.934	47.224	58.158	
3212	INDRAMAYU	442.472	350.212	792.684	484.245	487.288	971.534	21.512	36.192	57.784	25.264	86.454	109.708	
3213	SURAB	359.737	290.594	650.331	437.411	442.835	879.446	11.646	26.875	38.511	15.713	65.575	81.288	
3214	PURWAKARTA	562.635	310.971	873.606	352.569	354.757	707.326	8.839	14.785	23.315	9.468	39.378	48.846	
3215	KARAWANG	614.559	497.838	1.112.397	645.852	640.888	1.286.740	19.309	40.452	60.241	24.715	89.678	118.933	
3216	DEKAT	815.016	466.838	1.281.854	817.527	834.768	1.652.295	16.996	27.445	36.441	14.322	76.231	90.553	
3217	BAKUPING BARAT	452.114	350.258	802.372	476.352	473.496	949.848	14.569	31.487	45.971	13.888	58.288	72.134	
3218	PANGONDARAN	96.000	75.873	171.873	118.750	115.299	234.049	4.376	7.188	11.246	4.405	19.975	24.388	
3219	NOTA BOGOT	382.888	246.328	629.216	257.789	250.933	512.722	6.219	14.988	21.139	8.885	40.876	49.971	
3222	NOTA SIKAMPING	95.214	77.483	172.697	82.787	82.962	165.749	3.265	6.536	9.481	3.262	15.527	18.888	
3223	NOTA BANDUNG	643.317	540.748	1.184.065	684.314	612.888	1.297.202	25.350	38.919	64.248	17.797	94.532	112.239	
3224	NOTA CIREBON	92.276	76.248	168.524	76.757	77.951	154.708	4.075	7.933	11.886	3.994	15.555	19.499	
3225	NOTA DEKAT	639.746	502.251	1.109.997	597.764	614.814	1.212.578	11.100	23.456	34.544	14.827	75.744	89.783	
3226	NOTA DEKAT	581.357	423.882	1.005.239	455.694	464.322	920.016	12.613	21.378	32.793	12.825	72.248	88.045	
3227	NOTA CIMAH	144.327	121.225	265.552	137.684	137.768	275.452	5.185	9.461	14.586	4.444	28.128	34.544	
3228	NOTA TAYMORALAYA	194.061	150.472	344.533	188.211	178.848	367.059	8.913	13.516	22.428	7.484	31.988	38.078	
3229	NOTA BANJAR	45.894	39.385	85.279	45.145	45.668	90.813	1.012	6.932	8.744	2.688	9.738	12.346	
	<b>TOTAL</b>	<b>12.385.888</b>	<b>8.954.824</b>	<b>21.340.712</b>	<b>11.421.878</b>	<b>11.478.822</b>	<b>24.900.392</b>	<b>360.234</b>	<b>688.309</b>	<b>1.038.523</b>	<b>395.258</b>	<b>1.791.236</b>	<b>2.186.485</b>	

## JUMLAH PENDUDUK BERDASARKAN STATUS HUBUNGAN DALAM KELUARGA

NO	STATUS HUBUNGAN KELUARGA	LAKI-LAKI		PEREMPUAN		JUMLAH	
		N	%	N	%	N	%
1	KEPALA KELUARGA	13.540.419	26,82	3.489.973	6,91	17.030.392	33,73
2	SUAMI	447	0,00	-	-	447	0,00
3	ISTERI	-	-	11.459.136	22,70	11.459.136	22,70
4	ANAK	11.646.040	23,07	9.555.679	18,93	21.201.719	41,99
5	MENANTU	968	0,00	1.265	0,00	2.233	0,00
6	CUCU	144.263	0,29	108.782	0,22	253.045	0,50
7	ORANG TUA	9.998	0,02	74.532	0,15	84.530	0,17
8	MERTUA	5.354	0,01	34.013	0,07	39.367	0,08
9	FAMILI LAINNYA	194.545	0,39	155.762	0,31	350.307	0,69
10	PEMBANTU	281	0,00	977	0,00	1.258	0,00
11	LAINNYA	30.497	0,06	36.277	0,07	66.774	0,13
<b>TOTAL</b>		<b>25.572.812</b>	<b>50,65</b>	<b>24.916.396</b>	<b>49,35</b>	<b>50.489.208</b>	<b>100,00</b>

## JUMLAH KEPALA KELUARGA BERDASARKAN KABUPATEN/KOTA DAN JENIS KELAMIN

KODE WILAYAH	KABUPATEN/KOTA	LAKI-LAKI		PEREMPUAN		TOTAL	
		N	%	N	%	N	%
3201	BOGOR	1.437.086	8,44	350.454	2,06	1.787.540	10,50
3202	SUKABUMI	770.796	4,53	207.716	1,22	978.512	5,75
3203	CIANJUR	705.503	4,14	187.951	1,10	893.454	5,25
3204	BANDUNG	1.019.762	5,99	233.207	1,37	1.252.969	7,36
3205	GARUT	732.207	4,30	183.957	1,08	916.164	5,38
3206	TASIKMALAYA	562.116	3,30	163.677	0,96	725.793	4,26
3207	CIAMIS	362.247	2,13	103.323	0,61	465.570	2,73
3208	KUNINGAN	330.866	1,94	84.759	0,50	415.625	2,44
3209	CIREBON	662.494	3,89	175.917	1,03	838.411	4,92
3210	MAJALENGA	304.538	2,26	105.778	0,62	490.316	2,88
3211	SUMEDANG	350.594	2,06	89.463	0,53	440.057	2,58
3212	INDRAMAYU	546.160	3,21	166.957	0,98	713.117	4,19
3213	SUBANG	479.562	2,82	147.703	0,87	627.265	3,68
3214	PURWAKARTA	278.695	1,64	73.694	0,43	352.389	2,07
3215	KARAWANG	708.733	4,16	182.582	1,07	891.315	5,23
3216	BEKASI	866.533	5,09	173.610	1,02	1.040.143	6,11
3217	BANDUNG BARAT	515.593	3,03	123.260	0,72	638.853	3,75
3218	PANGANDARAN	129.145	0,76	34.322	0,20	163.467	0,96
3271	KOTA BOGOR	286.191	1,68	75.668	0,44	361.859	2,12
3272	KOTA SUKABUMI	92.131	0,54	28.296	0,17	120.427	0,71
3273	KOTA BANDUNG	667.778	3,92	177.818	1,04	845.596	4,97
3274	KOTA CIREBON	88.819	0,52	27.637	0,16	116.456	0,68
3275	KOTA BEKASI	648.432	3,81	159.827	0,94	808.259	4,75
3276	KOTA DEPOK	503.399	2,96	125.666	0,74	629.065	3,69
3277	KOTA CIMAH	152.119	0,89	37.352	0,22	189.471	1,11
3278	KOTA TASIKMALAYA	201.785	1,18	52.870	0,31	254.655	1,50
3279	KOTA BANJAR	57.135	0,34	16.509	0,10	73.644	0,43
	<b>TOTAL</b>	<b>13.540.419</b>	<b>79,51</b>	<b>3.489.973</b>	<b>20,49</b>	<b>17.030.392</b>	<b>100,00</b>

## JUMLAH RATA-RATA ANGGOTA KELUARGA BERDASARKAN KABUPATEN/KOTA

KODE WIL.	KABUPATEN/KOTA	JUMLAH PENDUDUK	KEPALA KELUARGA		RAK
			N	%	
3201	BOGOR	5.664.537	1.787.540	31,56	3,17
3202	SUKABUMI	2.821.619	978.512	34,68	2,88
3203	CIANJUR	2.584.735	893.454	34,57	2,89
3204	BANDUNG	3.773.104	1.252.969	33,21	3,01
3205	GARUT	2.790.435	916.164	32,83	3,05
3206	TASIKMALAYA	1.973.411	725.793	36,78	2,72
3207	CIAMIS	1.293.235	465.570	36,00	2,78
3208	KUNINGAN	1.235.854	415.625	33,63	2,97
3209	CIREBON	2.452.563	838.411	34,19	2,93
3210	MAJALENGA	1.364.891	490.316	35,92	2,78
3211	SUMEDANG	1.216.309	440.057	36,18	2,76
3212	INDRAMAYU	1.947.720	713.117	36,61	2,73
3213	SUBANG	1.649.618	627.265	38,02	2,63
3214	PURWAKARTA	1.052.093	352.389	33,49	2,99
3215	KARAWANG	2.572.553	891.315	34,65	2,89
3216	BEKASI	3.289.743	1.040.143	31,62	3,16
3217	BANDUNG BARAT	1.878.507	638.853	34,01	2,94
3218	PANGANDARAN	445.158	163.467	36,72	2,72
3271	KOTA BOGOR	1.137.018	361.859	31,83	3,14
3272	KOTA SUKABUMI	367.457	120.427	32,77	3,05
3273	KOTA BANDUNG	2.579.837	845.596	32,78	3,05
3274	KOTA CIREBON	354.679	116.456	32,83	3,05
3275	KOTA BEKASI	2.526.133	808.259	32,00	3,13
3276	KOTA DEPOK	1.967.831	629.065	31,97	3,13
3277	KOTA CIMAH	579.906	189.471	32,67	3,06
3278	KOTA TASIKMALAYA	761.080	254.655	33,46	2,99
3279	KOTA BANJAR	209.182	73.644	35,21	2,84
	<b>TOTAL</b>	<b>50.489.208</b>	<b>17.030.392</b>	<b>33,73</b>	<b>2,96</b>

## JUMLAH KEPALA KELUARGA BERDASARKAN KELOMPOK UMUR PROVINSI JAWA BARAT

NO	UMUR	LAKI-LAKI		PEREMPUAN		JUMLAH	
		N	%	N	%	N	%
1	00-04	63	0,00	57	0,00	120	0,00
2	05-09	163	0,00	158	0,00	321	0,00
3	10-14	422	0,00	364	0,00	786	0,00
4	15-19	8.961	0,05	9.462	0,06	18.423	0,11
5	20-24	231.753	1,36	69.361	0,41	301.114	1,77
6	25-29	974.777	5,72	126.983	0,75	1.101.760	6,47
7	30-34	1.519.089	8,92	170.639	1,00	1.689.728	9,92
8	35-39	1.634.552	9,60	198.559	1,17	1.833.111	10,76
9	40-44	1.854.463	10,89	276.929	1,63	2.131.392	12,52
10	45-49	1.718.680	10,09	329.208	1,93	2.047.888	12,02
11	50-54	1.578.449	9,27	371.925	2,18	1.950.374	11,45
12	55-59	1.302.053	7,65	410.711	2,41	1.712.764	10,06
13	60-64	1.014.220	5,96	414.456	2,43	1.428.676	8,39
14	65-69	721.699	4,24	375.524	2,21	1.097.223	6,44
15	70-74	501.565	2,95	305.391	1,79	806.956	4,74
16	> 75	479.510	2,82	430.246	2,53	909.756	5,34
<b>TOTAL</b>		<b>13.540.419</b>	<b>79,51</b>	<b>3.489.973</b>	<b>20,49</b>	<b>17.030.392</b>	<b>100,00</b>

## JUMLAH KEPALA KELUARGA BERDASARKAN KABUPATEN/KOTA DAN STATUS KAWIN

KODE WIL.	KABUPATEN/KOTA	BELUM KAWIN			KAWIN			CERAI HIDUP			CERAI MATI		
		LARI LAIR	PEREMPUNGAN	JUMLAH	LARI LAIR	PEREMPUNGAN	JUMLAH	LARI LAIR	PEREMPUNGAN	JUMLAH	LARI LAIR	PEREMPUNGAN	JUMLAH
3201	BOGOR	53.991	27.904	81.895	1.328.214	111.985	1.440.199	21.891	48.919	70.810	15.638	161.644	195.282
3202	SUKABUMI	22.342	3.937	26.279	713.688	67.968	781.656	18.994	42.115	61.109	16.502	77.611	106.238
3203	CANDI	22.742	6.716	31.478	655.422	65.418	721.240	13.492	34.787	47.879	14.027	78.030	92.857
3204	BANDUNG	26.791	11.301	38.092	946.404	89.293	1.035.757	19.942	42.182	62.145	26.594	110.669	137.943
3205	GARUT	22.563	8.656	31.217	672.955	50.940	723.895	17.191	33.891	51.132	19.594	91.330	110.924
3206	TANJUNGPURA	13.417	4.625	18.042	513.429	37.927	551.387	14.887	36.766	47.372	16.672	66.509	109.921
3207	CIMAHI	7.249	2.880	10.149	332.884	20.434	353.300	18.980	17.830	36.810	11.152	42.239	73.433
3208	IRIBANGAN	8.973	2.727	11.700	201.862	18.509	220.321	8.957	14.124	23.081	11.274	49.239	68.633
3209	CIREBON	18.549	6.069	24.618	596.794	38.414	635.210	22.215	38.942	61.207	24.934	87.140	122.174
3210	MAJALENGA	8.711	3.754	12.465	346.548	21.148	367.700	15.274	20.599	40.872	12.942	33.274	46.238
3211	SUMIDANG	4.851	2.502	7.354	223.093	22.044	245.137	11.801	19.426	30.825	18.649	45.488	56.137
3212	INDRAMAYU	18.008	8.621	27.124	660.974	48.234	709.212	28.410	39.082	67.492	24.271	86.598	109.888
3213	SUBANG	17.381	8.311	25.692	435.988	50.773	486.753	18.940	25.738	44.678	15.134	62.891	78.127
3214	PURBAROKAH	8.740	3.071	11.811	351.684	19.521	371.205	8.854	13.524	22.378	9.207	37.814	47.021
3215	KARAWANG	24.232	13.272	37.504	640.798	43.999	684.797	17.654	38.960	56.614	23.744	80.411	112.155
3216	BEKASI	28.099	14.508	42.627	834.798	66.778	901.529	9.809	23.271	33.134	13.004	47.801	60.827
3217	BANDUNG BARAT	13.329	4.887	18.246	475.307	31.978	507.277	13.869	38.058	45.727	15.438	58.345	80.883
3218	PANGANDARAN	2.820	913	3.738	118.023	7.021	125.045	1.873	7.066	10.079	4.325	19.388	23.785
3219	KOTA BOJONEgara	14.829	4.465	19.294	256.464	17.888	274.352	1.844	13.710	15.414	8.022	38.365	47.147
3220	KOTA SUKABUMI	3.474	1.695	5.169	82.391	7.182	89.574	3.843	5.544	9.089	3.223	13.870	17.093
3221	KOTA BANDUNG	24.427	14.922	41.349	600.874	39.942	640.812	23.425	31.488	54.944	17.056	87.251	104.387
3224	KOTA CIBIRUW	3.836	2.661	6.497	76.414	3.881	80.295	1.671	6.647	11.318	3.898	14.688	18.586
3225	KOTA BEKASI	11.202	18.794	30.000	599.281	51.251	650.532	18.480	21.887	31.517	13.467	48.741	62.238
3226	KOTA DEPOK	22.418	11.616	34.034	452.827	26.424	479.251	18.998	19.419	38.417	17.134	48.011	62.347
3227	KOTA CINAH	5.759	2.905	8.662	137.119	6.713	143.834	1.695	8.744	10.439	4.344	18.960	23.312
3228	KOTA TANJUNGPURA	8.074	2.218	10.292	379.883	6.981	386.788	8.583	13.881	22.394	7.523	30.634	37.943
3229	KOTA BANJAR	3.743	810	4.553	49.079	1.623	50.704	3.727	4.783	8.507	2.589	9.494	12.088
	<b>TOTAL</b>	<b>444.719</b>	<b>204.115</b>	<b>648.834</b>	<b>12.578.841</b>	<b>942.262</b>	<b>13.521.103</b>	<b>336.451</b>	<b>651.521</b>	<b>1.007.974</b>	<b>281.286</b>	<b>1.689.472</b>	<b>2.187.460</b>

## JUMLAH KEPALA KELUARGA BERDASARKAN KABUPATEN/KOTA DAN STATUS KAWIN

NO	STATUS PERKAWINAN	LAKI-LAKI		PEREMPUAN		JUMLAH	
		N	%	N	%	N	%
1	BELUM KAWIN	444.719	2,61	204.115	1,20	648.834	3,81
2	KAWIN	12.378.041	72,68	942.863	5,54	13.320.904	78,22
3	CERAI HIDUP	336.451	1,98	651.523	3,83	987.974	5,80
4	CERAI MATI	381.208	2,24	1.691.472	9,93	2.072.680	12,17
<b>TOTAL</b>		<b>13.540.419</b>	<b>79,51</b>	<b>3.489.973</b>	<b>20,49</b>	<b>17.030.392</b>	<b>100,00</b>



## JUMLAH KEPALA KELUARGA BERDASARKAN PENDIDIKAN AKHIR DAN JENIS KELAMIN

NO	PENDIDIKAN TERAKHIR	LAKI-LAKI		PEREMPUAN		JUMLAH	
		N	%	N	%	N	%
1	TIDAK/BELUM SEKOLAH	245.908	1,44	168.709	0,99	414.617	2,43
2	BELUM TAMAT SD/SEDERAJAT	175.796	1,03	107.592	0,63	283.388	1,66
3	TAMAT SD/SEDERAJAT	5.010.209	29,42	1.826.148	10,72	6.836.357	40,14
4	SMP/SEDERAJAT	2.367.482	13,90	513.273	3,01	2.880.755	16,92
5	SMA/SEDERAJAT	4.344.242	25,51	658.497	3,87	5.002.739	29,38
6	DIPLOMA I/II	63.359	0,37	18.604	0,11	81.963	0,48
7	AKADEMI/DIPLOMA III/S.MUDA	274.315	1,61	55.770	0,33	330.085	1,94
8	DIPLOMA IV/STRATA I	951.829	5,59	129.035	0,76	1.080.864	6,35
9	STRATA II	97.410	0,57	11.133	0,07	108.543	0,64
10	STRATA III	9.869	0,06	1.212	0,01	11.081	0,07
	<b>TOTAL</b>	<b>13.540.419</b>	<b>79,51</b>	<b>3.489.973</b>	<b>20,49</b>	<b>17.030.392</b>	<b>100,00</b>

## JUMLAH KEPALA KELUARGA BERDASARKAN KELOMPOK PEKERJAAN DAN JENIS KELAMIN

NO	KELOMPOK KERJA	LAKI-LAKI		PEREMPUAN		JUMLAH	
		N	%	N	%	N	%
1	BELUM / TIDAK BEKERJA	172.943	1,02	115.875	0,68	288.818	1,70
2	APARATUR / PEJABAR NEGARA	481.540	2,83	49.509	0,29	531.049	3,12
3	TENAGA PENGAJAR	109.300	0,64	23.656	0,14	132.956	0,78
4	WIRASWASTA	11.098.701	65,17	465.120	2,73	11.563.821	67,90
5	PETANI / PETERNAKAN	1.291.336	7,58	129.215	0,76	1.420.551	8,34
6	NELAYAN	64.291	0,38	192	0,00	64.483	0,38
7	AGAMA DAN KEPERCAYAAN	14.927	0,09	612	0,00	15.539	0,09
8	PELAJAR / MAHASISWA	93.215	0,55	55.788	0,33	149.003	0,87
9	TENAGA KESEHATAN	19.959	0,12	6.560	0,04	26.519	0,16
10	PENSIUNAN	186.923	1,10	52.944	0,31	239.867	1,41
11	LAINNYA	7.284	0,04	2.590.502	15,21	2.597.786	15,25
<b>TOTAL</b>		<b>13.540.419</b>	<b>79,51</b>	<b>3.489.973</b>	<b>20,49</b>	<b>17.030.392</b>	<b>100,00</b>

## JUMLAH KEPALA KELUARGA BERDASARKAN AGAMA DAN JENIS KELAMIN

NO	AGAMA	LAKI-LAKI		PEREMPUAN		JUMLAH	
		N	%	N	%	N	%
1	ISLAM	13.190.644	77,45	3.375.472	19,82	16.566.116	97,27
2	KATHOLIK	80.320	0,47	26.300	0,15	106.620	0,63
3	KRISTEN	232.174	1,36	76.270	0,45	308.444	1,81
4	HINDU	5.151	0,03	806	0,00	5.957	0,03
5	BUDHA	27.600	0,16	9.666	0,06	37.266	0,22
6	KHONGHUCU	3.397	0,02	1.144	0,01	4.541	0,03
7	KEPERCAYAAN LAIN	1.133	0,01	315	0,00	1.448	0,01
<b>TOTAL</b>		<b>13.540.419</b>	<b>79,51</b>	<b>3.489.973</b>	<b>20,49</b>	<b>17.030.392</b>	<b>100,00</b>

## JUMLAH KEPEMILIKAN KARTU KELUARGA BERDASARKAN KABUPATEN/KOTA

KODE WIL.	KABUPATEN/KOTA	KEPALA KELUARGA			CETAK KK			BELUM CETAK KK		
		LAKI-LAKI	PEREMPUAN	JUMLAH	LAKI-LAKI	PEREMPUAN	JUMLAH	LAKI-LAKI	PEREMPUAN	JUMLAH
3201	BOGOR	1.437.006	350.454	1.787.540	1.426.721	344.793	1.771.514	10.365	5.661	16.026
3202	SUKAHUMI	770.796	207.716	978.512	766.055	204.779	970.834	4.741	2.937	7.678
3203	CIANJUR	705.503	187.951	893.454	695.496	182.150	877.654	10.007	5.793	15.800
3204	BANDUNG	1.019.762	233.207	1.252.969	1.011.845	227.654	1.239.499	7.917	5.553	13.470
3205	GARUT	732.207	183.957	916.164	727.020	179.330	906.350	5.187	4.619	9.806
3206	TASIKMALAYA	562.186	163.677	725.863	558.907	160.284	719.191	3.209	3.393	6.602
3207	CIAMIS	362.247	103.323	465.570	360.619	102.415	463.034	1.628	908	2.536
3208	KIJINGAN	330.866	84.759	415.625	327.671	80.907	408.578	3.195	3.852	7.047
3209	CIREBON	662.494	175.917	838.411	657.314	172.151	829.465	5.180	3.766	8.946
3210	MAJALENGKA	304.530	105.778	410.308	301.282	101.062	402.344	3.256	3.916	7.172
3211	SUMEDANG	350.594	89.463	440.057	344.683	84.449	429.132	5.911	5.014	10.925
3212	INDRAMAYU	546.160	166.957	713.117	538.426	161.109	699.535	7.734	5.768	13.502
3213	SURABANG	479.562	147.703	627.265	470.867	141.008	611.875	8.695	6.615	15.310
3214	PURWAKARTA	278.695	73.694	352.389	276.796	72.194	348.990	1.899	1.500	3.399
3215	KARAWANG	708.733	182.582	891.315	700.927	174.976	875.903	7.806	7.606	15.412
3216	BEKASI	866.533	173.610	1.040.143	854.657	166.959	1.021.616	11.876	6.651	18.527
3217	BANDUNG BARAT	515.593	123.260	638.853	512.301	120.922	633.223	3.292	2.338	5.630
3218	PANGANDARAN	129.145	34.322	163.467	128.001	33.819	161.820	344	503	847
3271	KOTA BOGOR	286.191	75.668	361.859	285.151	74.740	359.899	1.040	920	1.960
3272	KOTA SUKAHUMI	92.131	28.296	120.427	91.877	28.098	119.975	254	199	452
3273	KOTA BANDUNG	667.778	177.818	845.596	663.459	173.766	837.225	4.319	4.052	8.371
3274	KOTA CIREBON	88.819	27.637	116.456	88.598	27.474	116.072	221	163	384
3275	KOTA BEKASI	648.432	159.827	808.259	642.353	156.015	798.368	6.079	3.812	9.891
3276	KOTA DEPOK	503.399	125.666	629.065	501.855	124.878	626.733	1.544	788	2.332
3277	KOTA CIMAHI	152.119	37.352	189.471	150.538	36.710	187.248	1.581	642	2.223
3278	KOTA TASIKMALAYA	201.765	52.878	254.643	201.379	52.521	253.899	407	349	756
3279	KOTA BANJAR	57.135	16.509	73.644	56.914	16.441	73.355	221	68	289
	<b>TOTAL</b>	<b>13.540.419</b>	<b>3.489.973</b>	<b>17.030.392</b>	<b>13.422.511</b>	<b>3.402.588</b>	<b>16.825.099</b>	<b>117.900</b>	<b>87.385</b>	<b>205.293</b>

## JUMLAH PENDUDUK KABUPATEN/KOTA BERDASARKAN USIA 7 - 12 TAHUN

KODE WIL	KABUPATEN/KOTA	LAKI-LAKI		PEREMPUAN		TOTAL	
		N	%	N	%	N	%
3201	BOGOR	327.915	6,17	306.821	5,77	634.736	11,95
3202	SUKABUMI	158.238	2,98	148.789	2,80	307.027	5,78
3203	CIANJUR	153.823	2,90	145.513	2,74	299.336	5,63
3204	BANDUNG	209.039	3,93	196.515	3,70	405.554	7,63
3205	GARUT	165.042	3,11	155.639	2,93	320.681	6,04
3206	TASIKMALAYA	96.462	1,82	90.037	1,69	186.499	3,51
3207	CIAMIS	58.594	1,10	54.773	1,03	113.367	2,13
3208	KUNINGAN	61.220	1,15	57.556	1,08	118.776	2,24
3209	CIREBON	131.694	2,48	122.091	2,30	253.785	4,78
3210	MAJALENGKA	67.987	1,28	63.324	1,19	131.311	2,47
3211	SUMEDANG	58.824	1,11	55.212	1,04	114.036	2,15
3212	INDRAMAYU	104.044	1,96	97.290	1,83	201.334	3,79
3213	SUBANG	83.705	1,58	77.794	1,46	161.499	3,04
3214	PURWAKARTA	60.187	1,13	56.167	1,06	116.354	2,19
3215	KARAWANG	146.133	2,75	136.728	2,57	282.861	5,32
3216	BEKASI	193.164	3,64	181.471	3,42	374.635	7,05
3217	BANDUNG BARAT	103.925	1,96	96.800	1,82	200.725	3,78
3218	PANGANDARAN	19.983	0,38	18.538	0,35	38.521	0,73
3271	KOTA BOGOR	61.189	1,15	57.172	1,08	118.361	2,23
3272	KOTA SUKABUMI	19.991	0,38	18.550	0,35	38.541	0,73
3273	KOTA BANDUNG	129.835	2,44	121.837	2,29	251.672	4,74
3274	KOTA CIREBON	18.450	0,35	17.079	0,32	35.529	0,67
3275	KOTA BEKASI	132.575	2,50	123.928	2,33	256.503	4,83
3276	KOTA DEPOK	103.992	1,96	96.963	1,82	200.955	3,78
3277	KOTA CIMAHU	28.771	0,54	27.022	0,51	55.793	1,05
3278	KOTA TASIKMALAYA	39.111	0,74	36.594	0,69	75.705	1,42
3279	KOTA BANJAR	9.975	0,19	9.318	0,18	19.293	0,36
	<b>TOTAL</b>	<b>2.743.708</b>	<b>51,64</b>	<b>2.569.521</b>	<b>48,36</b>	<b>5.313.229</b>	<b>100,00</b>

## JUMLAH PENDUDUK KABUPATEN/KOTA BERDASARKAN USIA 13 - 15 TAHUN

KODE WIL.	KABUPATEN/KOTA	LAKI-LAKI		PEREMPUAN		TOTAL	
		N	%	N	%	N	%
3201	BOGOR	160.648	6,13	150.885	5,75	311.533	11,88
3202	SUKABUMI	76.150	2,90	71.460	2,72	147.610	5,63
3203	CIANJUR	72.016	2,75	67.514	2,57	139.530	5,32
3204	BANDUNG	106.793	4,07	101.004	3,85	207.797	7,92
3205	GARUT	81.835	3,12	77.518	2,96	159.353	6,08
3206	TASIKMALAYA	49.955	1,90	47.350	1,81	97.305	3,71
3207	CIAMIS	31.203	1,19	29.138	1,11	60.341	2,30
3208	KUNINGAN	31.892	1,22	29.483	1,12	61.375	2,34
3209	CIREBON	60.867	2,32	56.974	2,17	117.841	4,49
3210	MAJALENGKA	33.415	1,27	31.223	1,19	64.638	2,46
3211	SUMEDANG	30.340	1,16	28.454	1,09	58.794	2,24
3212	INDRAMAYU	47.853	1,82	44.944	1,71	92.799	3,54
3213	SUBANG	40.872	1,56	38.138	1,45	79.010	3,01
3214	PURWAKARTA	28.533	1,09	26.859	1,02	55.392	2,11
3215	KARAWANG	67.801	2,59	63.589	2,42	131.390	5,01
3216	BEKASI	95.546	3,64	89.842	3,43	185.388	7,07
3217	BANDUNG BARAT	51.066	1,95	48.477	1,85	99.543	3,80
3218	PANGANDARAN	10.561	0,40	9.801	0,37	20.362	0,78
3271	KOTA BOGOR	30.534	1,16	28.477	1,09	59.011	2,25
3272	KOTA SUKABUMI	9.773	0,37	9.046	0,34	18.819	0,72
3273	KOTA BANDUNG	66.288	2,53	62.340	2,38	128.628	4,90
3274	KOTA CIREBON	9.303	0,35	8.935	0,34	18.238	0,70
3275	KOTA BEKASI	65.788	2,51	61.554	2,35	127.342	4,86
3276	KOTA DEPOK	52.891	2,02	49.620	1,89	102.511	3,91
3277	KOTA CIMAHI	14.911	0,57	14.112	0,54	29.023	1,11
3278	KOTA TASIKMALAYA	20.859	0,76	18.828	0,72	39.687	1,48
3279	KOTA BANJAR	5.234	0,20	4.766	0,18	10.000	0,38
	<b>TOTAL</b>	<b>1.352.129</b>	<b>51,56</b>	<b>1.270.331</b>	<b>48,44</b>	<b>2.622.460</b>	<b>100,00</b>

## JUMLAH PENDUDUK KABUPATEN/KOTA BERDASARKAN USIA 16 - 18 TAHUN

KODE WIL.	KABUPATEN/KOTA	LAKI-LAKI		PEREMPUAN		TOTAL	
		N	%	N	%	N	%
3201	BOGOR	110.002	5,85	103.769	5,52	213.771	11,36
3202	SUKABUMI	44.587	2,37	43.802	2,33	88.389	4,70
3203	CIANJUR	40.920	2,17	39.425	2,10	80.345	4,27
3204	BANDUNG	73.134	3,89	70.122	3,73	143.256	7,61
3205	GARUT	49.825	2,65	48.200	2,56	98.025	5,21
3206	TASIKMALAYA	35.958	1,91	34.141	1,81	70.099	3,73
3207	CIAMIS	30.139	1,60	28.139	1,50	58.278	3,10
3208	KUNINGAN	30.676	1,63	28.047	1,53	58.723	3,16
3209	CIREBON	37.340	1,98	36.871	1,96	74.211	3,94
3210	MAJALENGKA	29.204	1,55	28.250	1,50	57.454	3,05
3211	SUMEDANG	24.814	1,32	23.549	1,25	48.363	2,57
3212	INDRAMAYU	30.288	1,61	29.350	1,56	59.638	3,17
3213	SUBANG	22.373	1,19	22.335	1,19	44.708	2,38
3214	PURWAKARTA	23.226	1,23	22.277	1,18	45.503	2,42
3215	KARAWANG	45.991	2,44	44.257	2,35	90.248	4,80
3216	BEKASI	62.832	3,34	60.097	3,19	122.929	6,53
3217	BANDUNG BARAT	35.272	1,87	33.356	1,77	68.628	3,65
3218	PANGANDARAN	10.384	0,55	9.762	0,52	20.146	1,07
3271	KOTA BOGOR	27.446	1,47	26.080	1,39	53.726	2,86
3272	KOTA SUKABUMI	9.413	0,50	8.893	0,47	18.306	0,97
3273	KOTA BANDUNG	56.949	3,03	54.072	2,87	111.021	5,90
3274	KOTA CIREBON	9.381	0,50	8.803	0,47	18.184	0,97
3275	KOTA BEKASI	46.823	2,49	43.933	2,33	90.756	4,82
3276	KOTA DEPOK	38.889	2,07	36.134	1,92	75.023	3,99
3277	KOTA CIMAH	14.868	0,79	13.986	0,74	28.854	1,53
3278	KOTA TASIKMALAYA	16.611	0,88	15.783	0,84	32.394	1,72
3279	KOTA BANJAR	5.047	0,27	4.745	0,25	9.792	0,52
	<b>TOTAL</b>	<b>962.592</b>	<b>51,16</b>	<b>918.978</b>	<b>48,84</b>	<b>1.881.570</b>	<b>100,00</b>

## JUMLAH PENDUDUK KABUPATEN/KOTA BERDASARKAN USIA 19 - 24 TAHUN

KODE WIL	KABUPATEN/KOTA	LAKI-LAKI		PEREMPUAN		TOTAL	
		N	%	N	%	N	%
3201	BOGOR	309.744	6,12	295.909	5,85	605.653	11,97
3202	SUKABUMI	146.227	2,89	141.050	2,79	287.277	5,68
3203	CIANJUR	132.393	2,62	125.961	2,49	258.354	5,11
3204	BANDUNG	204.647	4,04	197.304	3,90	401.951	7,94
3205	GARUT	157.540	3,11	151.385	2,99	308.925	6,11
3206	TASIKMALAYA	99.602	1,97	95.075	1,88	194.757	3,85
3207	CIAMIS	62.409	1,23	59.548	1,18	121.957	2,41
3208	KUNINGAN	60.357	1,19	57.213	1,13	117.570	2,32
3209	CIREBON	119.017	2,35	114.177	2,26	233.194	4,61
3210	MAJALENGA	64.658	1,28	63.271	1,25	127.929	2,53
3211	SUMEDANG	59.801	1,18	57.468	1,14	117.269	2,32
3212	INDRAMAYU	92.865	1,84	88.389	1,75	181.254	3,58
3213	SUBANG	78.751	1,56	77.708	1,54	156.459	3,09
3214	PIRWAKARTA	53.893	1,07	51.733	1,02	105.626	2,09
3215	KARAWANG	127.367	2,52	121.912	2,41	249.279	4,93
3216	BEKASI	164.735	3,26	158.964	3,14	323.699	6,40
3217	BANDUNG BARAT	99.917	1,97	95.797	1,89	195.714	3,87
3218	PANGANDARAN	20.475	0,40	19.598	0,39	40.073	0,79
3271	KOTA BOGOR	58.510	1,16	54.704	1,08	113.214	2,24
3272	KOTA SUKABUMI	18.872	0,37	18.091	0,36	36.963	0,73
3273	KOTA BANDUNG	128.608	2,54	123.267	2,44	251.875	4,98
3274	KOTA CIREBON	18.168	0,36	17.067	0,34	35.235	0,70
3275	KOTA BEKASI	124.519	2,46	118.504	2,34	243.023	4,80
3276	KOTA DEPOK	100.178	1,98	94.940	1,88	195.118	3,86
3277	KOTA CIMAH	30.298	0,60	29.047	0,57	59.345	1,17
3278	KOTA TASIKMALAYA	39.714	0,78	38.067	0,75	77.781	1,54
3279	KOTA BANJAR	10.645	0,21	9.926	0,20	20.571	0,41
	<b>TOTAL</b>	<b>2.583.990</b>	<b>51,07</b>	<b>2.476.075</b>	<b>48,93</b>	<b>5.060.065</b>	<b>100,00</b>

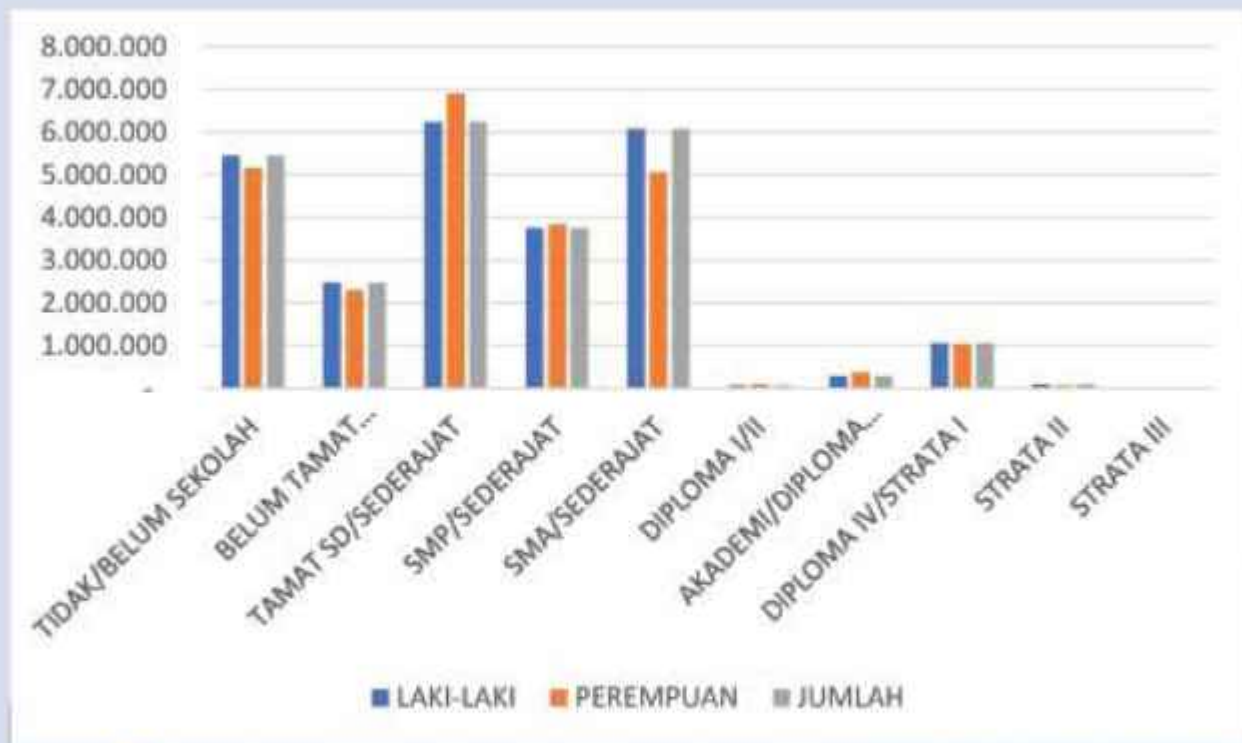
## JUMLAH PENDUDUK KABUPATEN/KOTA BERDASARKAN USIA 17 TAHUN

KODE WIL.	KABUPATEN/KOTA	LAKI-LAKI		PEREMPUAN		TOTAL	
		N	%	N	%	N	%
3201	BOGOR	852.845	6,06	797.890	5,67	1.650.735	11,74
3202	SUKABUMI	411.574	2,93	386.592	2,75	798.166	5,68
3203	CIANJUR	392.753	2,79	370.277	2,63	763.030	5,43
3204	BANDUNG	556.530	3,96	523.780	3,72	1.080.310	7,68
3205	GARUT	434.036	3,09	408.664	2,91	842.700	5,99
3206	TASIKMALAYA	265.786	1,89	249.328	1,77	515.114	3,66
3207	CIAMIS	166.240	1,18	155.159	1,10	321.399	2,29
3208	KUNINGAN	175.874	1,25	163.444	1,16	339.318	2,41
3209	CIREBON	343.951	2,45	320.048	2,28	664.799	4,73
3210	MAJALENGA	186.979	1,33	175.016	1,24	361.995	2,57
3211	SUMEDANG	161.512	1,15	151.170	1,07	312.682	2,22
3212	INDRAMAYU	257.179	1,83	241.359	1,72	498.538	3,55
3213	SUBANG	213.347	1,52	199.298	1,42	412.645	2,93
3214	PURWAKARTA	160.046	1,14	149.899	1,07	309.945	2,20
3215	KARAWANG	374.993	2,67	351.286	2,50	726.279	5,16
3216	BEKASI	503.113	3,58	471.065	3,35	974.178	6,93
3217	BANDUNG BARAT	276.264	1,96	259.525	1,85	535.789	3,81
3218	PANGANDARAN	56.918	0,40	53.330	0,38	110.248	0,78
3271	KOTA BOGOR	168.131	1,20	157.351	1,12	325.482	2,31
3272	KOTA SUKABUMI	55.147	0,39	51.420	0,37	106.567	0,76
3273	KOTA BANDUNG	353.060	2,51	331.703	2,36	684.763	4,87
3274	KOTA CIREBON	52.072	0,37	49.098	0,35	101.170	0,72
3275	KOTA BEKASI	348.209	2,48	325.581	2,32	673.790	4,79
3276	KOTA DEPOK	275.012	1,96	256.311	1,82	531.323	3,78
3277	KOTA CIMAH	79.855	0,57	75.537	0,54	155.392	1,10
3278	KOTA TASIKMALAYA	108.827	0,77	102.074	0,73	210.901	1,50
3279	KOTA BANJAR	28.833	0,21	26.074	0,19	55.707	0,40
	<b>TOTAL</b>	<b>7.259.086</b>	<b>51,62</b>	<b>6.803.879</b>	<b>48,38</b>	<b>14.062.965</b>	<b>100,00</b>

## JUMLAH PENDUDUK BERDASARKAN PENDIDIKAN AKHIR

NO	PENDIDIKAN TERAKHIR	LAKI-LAKI		PEREMPUAN		JUMLAH	
		N	%	N	%	N	%
1	TIDAK/BELUM SEKOLAH	5.450.560	10,80	5.179.814	10,26	10.630.374	21,05
2	BELUM TAMAT SD/SEDERAJAT	2.480.278	4,91	2.316.421	4,59	4.796.699	9,50
3	TAMAT SD/SEDERAJAT	6.241.818	12,36	6.911.129	13,69	13.152.947	26,05
4	SMP/SEDERAJAT	3.765.087	7,46	3.843.402	7,61	7.608.489	15,07
5	SMA/SEDERAJAT	6.081.259	12,04	5.069.326	10,04	11.150.585	22,09
6	DIPLOMA I/II	69.827	0,14	93.594	0,19	163.421	0,32
7	AKADEMI/DIPLOMA III/S.MUDA	303.230	0,60	385.561	0,76	688.791	1,36
8	DIPLOMA IV/STRATA I	1.068.759	2,12	1.047.158	2,07	2.115.917	4,19
9	STRATA II	101.784	0,20	65.078	0,13	166.862	0,33
10	STRATA III	10.210	0,02	4.913	0,01	15.123	0,03
	<b>TOTAL</b>	<b>25.572.812</b>	<b>50,65</b>	<b>24.916.396</b>	<b>49,35</b>	<b>50.489.208</b>	<b>100,00</b>

## GRAFIK PENDUDUK BERDASARKAN PENDIDIKAN AKHIR



## GAMBARAN PENDUDUK BERDASARKAN PENDIDIKAN AKHIR



**SD/** SEDERAJAT

13.152.947



**SMP/** SEDERAJAT

7.608.489



**SMA/** SEDERAJAT

11.150.585

**D1/2/** SEDERAJAT

163.421

**D3/** AKADEMI

688.791

2.115.917

**DIV/S1**



**S3**

15.123

**S2**

166.862

**TIDAK/BELUM SEKOLAH**

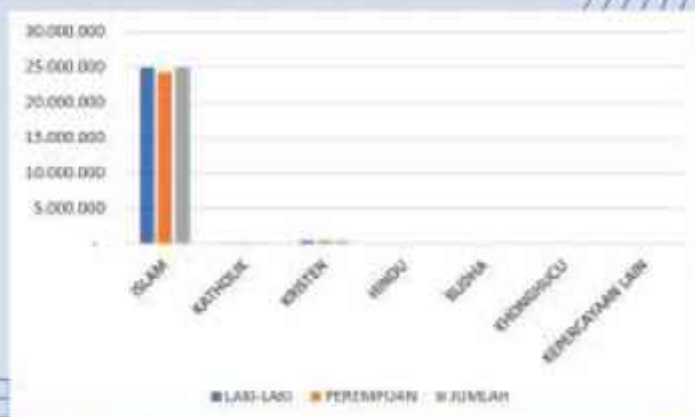
10.630.374

**BELUM TAMAT SEKOLAH**

4.796.699

## JUMLAH PENDUDUK BERDASARKAN AGAMA DAN JENIS KELAMIN

NO	AGAMA	LAKI-LAKI		PEREMPUAN		JUMLAH	
		N	%	N	%	N	%
1	ISLAM	24.914.972	49,35	24.241.552	48,01	49.156.524	97,36
2	KATHOLIK	149.659	0,30	156.663	0,31	306.322	0,61
3	KRISTEN	441.777	0,87	453.103	0,90	894.880	1,77
4	HINDU	9.086	0,02	8.327	0,02	17.413	0,03
5	BUDHA	49.334	0,10	49.171	0,10	98.505	0,20
6	KHONGHUCU	6.240	0,01	6.039	0,01	12.279	0,02
7	KEPERCAYAAN LAIN	1.744	0,00	1.541	0,00	3.285	0,01
<b>TOTAL</b>		<b>25.572.812</b>	<b>50,65</b>	<b>24.916.396</b>	<b>49,35</b>	<b>50.489.208</b>	<b>100,00</b>



## JUMLAH PENDUDUK KABUPATEN/KOTA BERDASARKAN AGAMA DAN JENIS KELAMIN

KODE WIL.	KABUPATEN/KOTA	ISLAM	KATOLIK	KRISTEN	HINDU	BUDHA	KEHONGHUCU	KEPERCAYAAN LAIN
3201	BOGOR	5.506.145	31.438	98.472	2.582	17.293	8.529	78
3202	SUKABUMI	2.812.768	1.833	6.185	58	754	11	10
3203	CIANJUR	2.569.258	2.754	10.686	132	1.887	14	4
3204	BANDUNG	3.690.774	17.956	51.955	557	3.258	95	509
3205	GARUT	2.784.546	1.142	4.119	32	296	8	292
3206	TASIKMALAYA	1.972.620	281	423	10	11	2	64
3207	CIAMIS	1.291.059	434	1.461	8	43	119	111
3208	KUNINGAN	1.227.090	5.592	2.553	9	143	23	444
3209	CIREBON	2.441.730	2.748	7.476	70	502	11	26
3210	MAJALENGKA	1.359.989	647	4.077	27	117	-	34
3211	SUMEDANG	1.210.695	651	4.708	22	208	17	8
3212	INDRAMAYU	1.941.621	1.264	4.350	64	350	25	46
3213	SUBANG	1.639.865	1.837	7.364	35	459	14	44
3214	PURWAKARTA	1.040.862	2.244	8.330	148	497	12	-
3215	KARAWANG	2.521.736	8.660	35.618	463	5.824	197	55
3216	BEKASI	3.130.303	30.217	112.481	1.935	14.422	225	140
3217	BANDUNG BARAT	1.848.487	6.736	21.762	372	630	32	488
3218	PANGANDARAN	444.737	64	338	1	17	1	-
3271	KOTA BOGOR	1.062.650	21.935	43.103	1.228	7.675	408	19
3272	KOTA SUKABUMI	354.462	3.166	7.326	36	2.456	2	9
3273	KOTA BANDUNG	2.382.131	54.182	130.718	1.596	10.887	163	160
3274	KOTA CIREBON	331.866	6.380	14.221	101	2.056	51	4
3275	KOTA BEKASI	2.243.569	64.576	191.356	4.074	21.921	121	516
3276	KOTA DEPOK	1.834.833	29.341	93.170	3.252	5.225	1.982	28
3277	KOTA CIMAH	547.216	8.060	23.005	569	868	14	174
3278	KOTA TASIKMALAYA	750.374	1.868	8.013	20	682	117	6
3279	KOTA BANJAR	207.138	296	1.618	12	24	86	16
	<b>TOTAL</b>	<b>49.156.524</b>	<b>306.322</b>	<b>894.880</b>	<b>17.413</b>	<b>98.505</b>	<b>12.279</b>	<b>3.285</b>

## GRAFIK PENDUDUK BERDASARKAN AGAMA DAN JENIS KELAMIN



## GRAFIK PENDUDUK BERDASARKAN AGAMA DAN JENIS KELAMIN



## JUMLAH PENDUDUK BERDASARKAN KELOMPOK PEKERJAAN DAN JENIS KELAMIN

NO	KELOMPOK KERJA	LAKI-LAKI		PEREMPUAN		JUMLAH	
		N	%	N	%	N	%
1	BELUM / TIDAK BEKERJA	6.319.042	12,52	5.455.232	10,80	11.774.274	23,32
2	APARATUR / PEJABAR NEGARA	495.332	0,98	246.879	0,49	742.211	1,47
3	TENAGA PENGAJAR	114.579	0,23	197.458	0,39	312.037	0,62
4	WIRASWASTA	12.134.598	24,03	1.963.228	3,89	14.097.826	27,92
5	PETANI / PETERNAKAN	1.312.429	2,60	227.870	0,45	1.540.299	3,05
6	NELAYAN	70.630	0,14	395	0,00	71.025	0,14
7	AGAMA DAN KEPERCAYAAN	15.216	0,03	1.677	0,00	16.893	0,03
8	PELAJAR / MAHASISWA	4.889.116	9,68	4.221.182	8,36	9.110.298	18,04
9	TENAGA KESEHATAN	21.876	0,04	77.728	0,15	99.604	0,20
10	PENSIUNAN	188.420	0,37	83.425	0,17	271.845	0,54
11	LAINNYA	11.574	0,02	12.441.322	24,64	12.452.896	24,66
<b>TOTAL</b>		<b>25.572.812</b>	<b>50,65</b>	<b>24.916.396</b>	<b>49,35</b>	<b>50.489.208</b>	<b>100,00</b>

## JUMLAH PENDUDUK BERDASARKAN GOLONGAN DARAH DAN JENIS KELAMIN

NO	GOLONGAN DARAH	LAKI-LAKI		PEREMPUAN		JUMLAH	
		N	%	N	%	N	%
1	A	807.622	1,60	840.294	1,66	1.647.916	3,26
2	A-	8.637	0,02	9.168	0,02	17.805	0,04
3	A+	122.806	0,24	114.846	0,23	237.652	0,47
4	B	689.472	1,37	745.927	1,48	1.435.399	2,84
5	B-	1.819	0,00	1.938	0,00	3.757	0,01
6	B+	25.305	0,05	31.000	0,06	56.305	0,11
7	AB	333.778	0,66	323.746	0,64	657.524	1,30
8	AB-	3.808	0,01	3.765	0,01	7.573	0,01
9	AB+	11.388	0,02	13.281	0,03	24.669	0,05
10	O	1.314.024	2,60	1.225.065	2,43	2.539.089	5,03
11	O-	31.071	0,06	30.667	0,06	61.738	0,12
12	O+	26.309	0,05	29.233	0,06	55.542	0,11
13	TIDAK TAHU	22.196.773	43,96	21.547.466	42,68	43.744.239	86,64
	<b>TOTAL</b>	<b>25.572.812</b>	<b>50,65</b>	<b>24.916.396</b>	<b>49,35</b>	<b>50.489.208</b>	<b>100,00</b>

## GRAFIK PENDUDUK BERDASARKAN GOLONGAN DARAH DAN JENIS KELAMIN



## GAMBARAN PENDUDUK BERDASARKAN GOLONGAN DARAH DAN JENIS KELAMIN



## JUMLAH PENDUDUK DISABILITAS BERDASARKAN JENIS KELAMIN

NO	JENIS DISABILITAS	LAKI-LAKI		PEREMPUAN		JUMLAH	
		N	%	N	%	N	%
1	DISABILITAS FISIK	9.237	12,68	7.584	10,41	16.821	23,10
2	DISABILITAS NETRA/BUTA	3.240	4,45	2.863	3,93	6.103	8,38
3	DISABILITAS RUNGU/WICARA	5.369	7,37	4.626	6,35	9.995	13,73
4	DISABILITAS MENTAL/JIWA	16.052	22,04	9.268	12,73	25.320	34,77
5	DISABILITAS FISIK DAN MENTAL	1.334	1,83	1.077	1,48	2.411	3,31
6	DISABILITAS LAINNYA	6.849	9,40	5.324	7,31	12.173	16,72
	<b>TOTAL</b>	<b>42.081</b>	<b>57,79</b>	<b>30.742</b>	<b>42,21</b>	<b>72.823</b>	<b>100,00</b>

## JUMLAH PENDUDUK DISABILITAS BERDASARKAN KABUPATEN/KOTA

KODE WIL.	KABUPATEN/KOTA	DISABILITAS					
		FISIK	NETRA/BUTA	RUNGU/WICARA	MENTAL/HWA	FISIK DAN MENTAL	LAINNYA
3201	BOGOR	613	387	640	1.431	114	720
3202	SUKABUMI	326	225	323	929	63	247
3203	CIANJUR	463	303	333	1.205	51	198
3204	BANDUNG	713	285	593	2.029	86	417
3205	GARUT	605	274	599	1.500	121	262
3206	TASIKMALAYA	379	250	337	787	50	114
3207	CIAMIS	5.063	927	697	1.418	99	282
3208	KUNINGAN	261	161	353	1.468	159	275
3209	CIREBON	215	127	325	892	44	146
3210	MAJALENGA	313	136	309	693	66	101
3211	SUMEDANG	218	163	342	851	37	104
3212	INDRAMAYU	331	238	416	659	89	130
3213	SUBANG	149	114	186	422	19	114
3214	PURWAKARTA	136	96	171	408	30	54
3215	KARAWANG	386	241	335	799	129	195
3216	BEKASI	287	247	462	768	99	317
3217	BANDUNG BARAT	201	117	265	764	61	68
3218	PANGANDARAN	2.715	234	230	374	31	71
3271	KOTA BOGOR	103	114	202	589	36	91
3272	KOTA SUKABUMI	77	49	71	207	8	24
3273	KOTA BANDUNG	1.862	686	1.141	2.728	658	1.774
3274	KOTA CIREBON	99	48	161	332	41	75
3275	KOTA BEKASI	274	213	486	1.090	88	5.693
3276	KOTA DEPOK	296	180	466	1.068	91	340
3277	KOTA CIMAHI	333	125	222	750	40	115
3278	KOTA TASIKMALAYA	261	185	226	788	92	217
3279	KOTA BANJAR	142	58	104	395	17	29
	<b>TOTAL</b>	<b>16.821</b>	<b>6.103</b>	<b>9.995</b>	<b>25.320</b>	<b>2.411</b>	<b>12.173</b>

# GAMBARAN PENDUDUK DISABILITAS BERDASARKAN KABUPATEN/KOTA



## JUMLAH PENDUDUK KABUPATEN/KOTA BERDASARKAN KEPEMILIKAN KTP ELKRONIK

KODE WIL	KABUPATEN/KOTA	JUMLAH PENDUDUK	WKTP AWAL	PEREKAMAN AWAL	KEPEMILIKAN KTP
3201	BOGOR	5.664.537	4.035.199	4.035.199	4.018.384
3202	SUKABUMI	2.821.619	2.030.713	2.030.713	2.012.411
3203	CIANJUR	2.504.735	1.827.327	1.827.327	1.825.307
3204	BANDUNG	3.773.104	2.712.841	2.712.841	2.708.449
3205	GARUT	2.790.435	1.955.306	1.955.306	1.890.465
3206	TASIKMALAYA	1.973.411	1.473.941	1.463.255	1.459.727
3207	CIAMIS	1.293.235	990.509	971.070	970.083
3208	KUNINGAN	1.235.854	917.135	897.767	896.457
3209	CIREBON	2.452.563	1.793.231	1.793.231	1.793.280
3210	MAJALENGKA	1.364.891	1.021.538	1.006.583	1.005.687
3211	SUMEDANG	1.216.309	916.629	907.970	901.960
3212	INDRAMAYU	1.947.720	1.453.972	1.453.972	1.447.491
3213	SUBANG	1.649.618	1.239.386	1.239.386	1.238.846
3214	PURWAKARTA	1.052.093	754.156	746.653	745.919
3215	KARAWANG	2.572.553	1.856.104	1.856.104	1.847.966
3216	BEKASI	3.289.743	2.327.307	2.327.307	2.312.963
3217	BANDUNG BARAT	1.878.507	1.352.352	1.352.352	1.348.616
3218	PANGANDARAN	445.158	341.619	335.067	334.899
3271	KOTA BOGOR	1.137.018	827.781	816.160	804.551
3272	KOTA SUKABUMI	367.457	266.773	262.623	261.997
3273	KOTA BANDUNG	2.579.837	1.925.580	1.905.951	1.904.797
3274	KOTA CIREBON	354.679	259.591	254.791	254.589
3275	KOTA BEKASI	2.526.133	1.862.769	1.862.769	1.862.867
3276	KOTA DEPOK	1.967.831	1.446.437	1.446.437	1.445.557
3277	KOTA CIMAH	579.906	434.372	430.070	426.267
3278	KOTA TASIKMALAYA	761.080	557.648	557.648	554.614
3279	KOTA BANJAR	209.182	156.766	155.292	153.234
<b>TOTAL</b>		<b>50.489.208</b>	<b>36.736.982</b>	<b>36.603.844</b>	<b>36.427.383</b>

## JUMLAH PENDUDUK BERDASARKAN KEPEMILIKAN KARTU IDENTITAS ANAK

KODE WIL	NABUPATEN/KOTA	UMUR 0 - 16 TAHUN / WAJIB MEMILIKI KIA			MEMILIKI KIA			BELUM MEMILIKI KIA			PERSENTASE MEMILIKI KIA
		LAKSANA	PENYEMPUNGAN	JUMLAH	LAKSANA	PENYEMPUNGAN	JUMLAH	LAKSANA	PENYEMPUNGAN	JUMLAH	
3201	BOGOR	841.701	707.590	1.629.291	178.003	264.830	542.833	563.698	522.752	1.086.450	33,32
3202	SUKABUMI	407.867	303.011	790.868	164.598	157.482	322.080	242.939	225.529	468.468	48,77
3203	CANJUR	389.762	367.612	757.374	206.305	194.776	401.081	183.437	172.836	356.273	52,96
3204	BANDUNG	545.997	534.222	1.060.219	104.689	197.887	402.576	341.308	314.335	655.643	37,87
3205	GARUT	430.119	404.971	835.090	162.465	152.090	314.555	247.634	251.801	500.535	37,67
3206	TASIKMALAYA	257.587	244.860	499.447	104.210	171.989	276.199	73.277	67.871	141.148	73,74
3207	CIAMIS	156.527	146.190	302.717	62.467	50.351	121.418	94.460	86.829	181.289	40,11
3208	KINERJAN	165.112	151.790	316.902	84.788	80.670	165.458	89.324	72.920	158.274	53,92
3209	CIREBON	341.214	318.098	659.314	94.845	88.755	183.600	247.171	228.343	475.514	27,88
3210	MAJALENGA	177.399	162.947	340.346	104.725	98.176	202.901	72.674	64.773	137.445	59,39
3211	SUMEDANG	154.792	144.882	299.674	88.933	76.883	165.814	73.861	68.799	142.660	52,29
3212	INDRAHAYU	254.039	239.039	493.078	80.418	73.356	153.774	174.281	160.683	334.964	32,16
3213	SURAB	212.093	198.125	410.218	78.976	74.286	153.262	133.137	123.839	256.976	37,36
3214	PIKAWAKARTA	152.932	144.882	297.814	78.638	74.537	153.175	75.884	69.465	145.340	53,21
3215	KARAWANG	309.882	248.556	716.438	204.889	190.348	403.237	142.992	130.288	273.280	56,28
3216	BEKASI	496.986	465.512	962.498	228.345	219.862	448.207	248.561	245.650	514.211	46,57
3217	BANDUNG BARAT	271.123	252.024	523.147	78.930	67.324	146.254	240.193	187.788	387.983	26,28
3218	PANGANDARAN	53.488	50.029	103.517	18.880	18.747	37.627	22.675	21.312	43.987	37,52
3271	KOTA BOGOR	159.677	149.554	309.231	86.765	76.737	157.502	78.912	72.817	151.729	50,93
3272	KOTA SUKABUMI	52.113	48.549	100.662	34.473	32.647	67.120	37.641	35.902	73.543	66,68
3273	KOTA BANDUNG	337.277	316.977	654.254	175.413	166.814	342.227	161.064	150.163	312.027	52,31
3274	KOTA CIREBON	86.923	86.165	173.088	23.212	22.091	45.303	20.711	20.074	40.785	47,64
3275	KOTA BEKASI	342.708	320.443	663.151	188.187	172.400	357.587	142.521	140.243	282.764	51,13
3276	KOTA DEPOK	265.774	251.609	517.383	201.376	188.929	390.305	68.198	62.679	130.877	74,98
3277	KOTA CIMAHI	74.744	70.789	145.533	68.845	65.328	134.174	5.899	5.460	11.359	92,19
3278	KOTA TASIKMALAYA	104.964	98.463	203.427	85.501	47.854	97.355	35.443	30.613	66.076	47,86
3279	KOTA BANJAR	27.095	25.321	52.416	23.673	22.182	45.855	3.422	3.139	6.561	67,88
	<b>TOTAL</b>	<b>7.097.459</b>	<b>6.654.379</b>	<b>13.751.838</b>	<b>3.274.311</b>	<b>3.088.556</b>	<b>6.319.867</b>	<b>3.058.148</b>	<b>3.573.823</b>	<b>7.431.971</b>	<b>45,96</b>

## JUMLAH PENDUDUK BERDASARKAN KEPEMILIKAN AKTA KELAHIRAN USIA 0 - 18 TAHUN

KODE WL	KABUPATEN/NOTA	USIA 0 - 17 TAHUN			MEMILIKI AKTA LAHIR			BELUM MEMILIKI AKTA LAHIR			PERSENTASE MEMILIKI
		LAKI-LAKI	PEREMPUAN	Jumlah	LAKI-LAKI	PEREMPUAN	Jumlah	LAKI-LAKI	PEREMPUAN	Jumlah	
3201	BOGOR	852.845	797.890	1.650.735	772.024	722.989	1.495.013	80.821	74.901	155.722	90,57
3202	SUKABUMI	441.574	386.592	798.166	398.085	367.543	757.628	21.494	19.049	40.543	94,92
3203	CIANJUR	392.753	370.277	763.030	383.778	361.880	745.658	8.975	8.397	17.372	97,72
3204	BANDUNG	556.530	523.780	1.080.310	505.271	477.300	982.571	51.259	46.480	97.739	90,95
3205	GAHUR	434.036	408.664	842.700	371.748	351.030	722.778	62.288	56.834	119.122	85,86
3206	TASIKMALAYA	265.786	249.328	515.114	263.940	247.636	511.576	1.844	1.692	3.538	99,31
3207	CIAMIS	166.240	155.159	321.399	147.000	138.046	285.046	19.240	17.113	36.353	88,69
3208	KUNINGAN	175.874	163.444	339.318	169.093	157.630	326.723	6.781	5.814	12.595	96,29
3209	CIRIHON	343.952	320.048	664.000	325.315	303.632	628.947	18.636	17.216	35.852	94,61
3210	MAJALENGA	186.879	175.016	361.895	179.314	168.126	347.440	7.665	6.890	14.555	95,88
3211	SUMEDANG	181.512	151.170	312.682	155.040	145.109	300.149	6.472	6.061	12.533	95,99
3212	INDRAMAYU	257.179	241.259	498.438	236.290	223.189	459.479	20.589	18.170	38.759	92,23
3213	SURAB	233.347	194.290	412.645	203.160	190.090	393.250	10.239	9.200	19.439	95,29
3214	PURWAKARTA	160.046	149.899	309.945	144.164	135.912	280.076	15.880	13.987	29.869	92,36
3215	KARAWANG	374.993	351.286	726.279	355.200	333.607	688.807	19.793	17.679	37.472	94,84
3216	BEKASI	583.133	471.065	954.198	462.724	434.563	897.287	40.389	36.502	76.891	92,11
3217	BANDUNG BARAT	276.264	259.525	535.789	250.731	236.334	487.065	25.533	23.191	48.724	90,91
3218	PANGANDARAN	56.938	53.330	110.268	55.521	51.977	107.498	1.397	1.353	2.750	97,51
3271	KOTA BOGOR	168.131	157.351	325.482	160.127	150.158	310.285	8.004	7.193	15.197	95,33
3272	KOTA SUKABUMI	55.147	51.620	106.767	54.797	51.109	105.906	350	311	661	99,38
3273	KOTA BANDUNG	353.060	331.703	684.763	340.882	320.398	661.280	12.258	11.305	23.563	96,56
3274	KOTA CIRIHON	52.072	49.098	101.170	49.362	46.634	95.996	2.710	2.464	5.174	94,89
3275	KOTA BEKASI	348.209	325.581	673.790	343.349	321.240	664.589	4.860	4.341	9.201	98,63
3276	KOTA DEPOK	275.032	256.311	531.343	267.582	250.169	517.751	7.510	6.142	13.652	97,43
3277	KOTA CIMAHI	79.855	75.537	155.392	77.975	73.942	151.917	1.880	1.595	3.475	97,76
3278	KOTA TASIKMALAYA	108.827	102.074	210.901	104.999	98.729	203.728	3.828	3.335	7.163	96,60
3279	KOTA BANJAR	28.833	26.874	55.707	28.078	26.735	54.813	155	139	294	99,47
	<b>TOTAL</b>	<b>7.259.006</b>	<b>6.883.879</b>	<b>14.142.885</b>	<b>6.798.232</b>	<b>6.386.525</b>	<b>13.184.757</b>	<b>460.854</b>	<b>417.354</b>	<b>878.208</b>	<b>93,76</b>

## JUMLAH PENDUDUK BERDASARKAN KEPEMILIKAN AKTA KAWIN

KODE WIL	KABUPATEN/ROTA	STATUS KAWIN			MEMILIKI AKTA KAWIN			JUMLAH BULUM MEMILIKI AKTA KAWIN	PERSENTASE MEMILIKI AKTA KAWIN
		LAKI-LAKI	PEREMPUAN	JUMLAH	LAKI-LAKI	PEREMPUAN	JUMLAH		
3201	BOGOR	1.332.933	1.379.860	2.692.793	833.253	824.357	1.657.610	1.035.183	61,50
3202	SUKABUMI	714.191	716.761	1.430.954	243.290	237.247	480.545	950.409	33,58
3203	CIANJUR	656.626	642.373	1.298.999	202.045	275.373	558.218	740.781	42,97
3204	BANDUNG	949.828	947.536	1.897.364	669.241	652.019	1.321.260	576.104	60,64
3205	GARUT	674.222	678.442	1.352.664	478.162	476.681	954.843	397.821	70,59
3206	TASIKMALAYA	515.356	499.709	1.015.065	311.162	296.096	608.058	407.007	50,09
3207	CIAMIS	333.536	335.532	669.068	234.887	229.321	464.208	204.860	69,38
3208	KUNINGAN	302.899	304.720	607.619	137.176	125.090	262.266	344.343	43,28
3209	CIBERON	597.645	594.465	1.192.110	475.285	466.879	942.064	250.026	70,03
3210	MAJALENGKA	346.046	345.403	691.271	249.290	212.341	490.629	201.632	70,07
3211	SRIMEDANG	323.152	321.387	644.539	214.396	201.254	415.650	228.889	64,69
3212	INDRAMAYU	886.192	886.974	1.773.166	339.081	330.472	670.363	303.803	68,86
3213	SURAB	437.383	441.873	879.256	280.692	232.495	474.187	405.069	53,93
3214	PURWAKARYA	252.566	253.703	506.269	141.847	136.571	278.418	227.851	54,99
3215	KARAWANG	641.452	640.760	1.282.212	402.576	399.842	802.418	479.794	62,50
3216	BEKASI	817.485	833.490	1.650.980	433.334	424.230	857.564	773.319	53,16
3217	BANDUNG BARAT	476.295	473.278	949.573	236.848	227.746	464.594	484.979	48,93
3218	PANGANDARAN	119.748	119.214	238.962	83.416	80.073	163.489	74.473	68,7
3271	KOTA BOGOR	257.762	259.914	517.676	162.442	160.271	322.713	194.963	62,34
3272	KOTA SRAGUMI	82.787	83.946	166.733	59.237	59.074	118.311	68.422	70,96
3273	KOTA BANDUNG	406.302	412.846	1.219.148	478.161	471.251	949.412	269.736	77,00
3274	KOTA CIBERON	76.750	77.834	154.584	61.439	60.328	121.584	33.308	78,6
3275	KOTA BEKASI	597.753	613.969	1.211.722	403.096	398.267	801.363	416.359	66,13
3276	KOTA DEPOK	455.682	464.292	919.974	328.589	326.041	654.630	216.364	71,36
3277	KOTA CIMAHI	137.631	137.728	275.359	110.332	106.330	216.662	58.697	70,68
3278	KOTA TASIKMALAYA	386.201	378.748	764.949	154.768	153.632	308.400	52.549	85,36
3279	KOTA BANJAR	49.143	49.651	98.794	43.459	43.555	87.014	11.780	80,00
	<b>TOTAL</b>	<b>12.428.886</b>	<b>12.474.516</b>	<b>24.893.402</b>	<b>7.828.849</b>	<b>7.636.014</b>	<b>15.464.863</b>	<b>9.430.519</b>	<b>62,12</b>

## JUMLAH PENDUDUK BERDASARKAN KEPEMILIKAN AKTA CERAI

KODE WIL	KABUPATEN/KOTA	STATUS CERAI			MEMILIKI AKTA CERAI			JUMLAH BELUM MEMILIKI AKTA CERAI	PERSENTASE MEMILIKI AKTA CERAI
		LAKS-LAKI	PEREMPUAN	JMLAH	LAKS-LAKI	PEREMPUAN	JMLAH		
3201	BOGOR	23.451	52.440	75.891	13.040	20.726	33.766	42.125	44,49
3202	SUKABUMI	20.601	48.759	69.360	3.375	5.307	8.682	56.598	13,41
3203	CIANJUR	14.409	26.900	41.309	4.135	9.410	13.545	27.764	24,40
3204	BANDUNG	21.598	44.774	66.372	14.217	22.689	36.906	29.466	55,80
3205	GARUT	18.326	34.180	52.506	8.442	12.846	21.288	31.218	40,54
3206	TASIKMALAYA	18.050	32.034	50.084	8.127	10.244	18.371	31.713	36,67
3207	CIAMIS	11.574	18.709	30.283	8.995	11.823	20.818	9.465	68,74
3208	KUNINGAN	9.965	15.173	25.138	5.628	7.624	13.248	11.890	52,70
3209	CIREBON	23.120	39.874	62.994	17.528	26.994	44.522	18.472	70,68
3210	MAJALENGA	15.989	26.688	42.677	11.189	14.918	26.107	16.570	61,17
3211	SUMEDANG	12.005	20.265	32.270	6.740	10.900	17.640	14.630	54,66
3212	INDRAMAYU	21.511	36.180	57.691	17.048	26.831	43.879	13.812	76,06
3213	SUBANG	11.688	26.869	38.555	4.776	10.844	15.620	22.935	40,51
3214	PURWAKARTA	8.030	14.785	22.815	3.806	5.372	9.178	13.137	39,37
3215	KARAWANG	19.209	40.927	60.136	5.392	10.016	15.408	44.828	25,58
3216	BOKAS	10.996	27.442	38.438	4.430	9.217	13.647	24.791	35,50
3217	BANDUNG BARAT	14.563	31.404	45.967	4.513	9.225	13.738	30.229	34,24
3218	PANGANDARAN	4.378	7.386	11.764	3.358	4.929	8.287	3.277	71,66
3271	KOTA BOGOR	6.219	14.900	21.119	3.614	6.639	10.253	10.866	48,55
3272	KOTA SUKABUMI	3.265	6.136	9.401	1.887	2.672	4.559	4.842	48,49
3273	KOTA BANDUNG	25.350	38.918	64.268	18.977	28.602	47.579	16.689	74,03
3274	KOTA CIREBON	4.875	7.011	11.886	3.909	4.859	8.768	3.118	73,77
3275	KOTA BOKASI	11.180	23.456	34.636	9.002	15.249	24.251	10.385	70,16
3276	KOTA DEPOK	11.612	21.178	32.791	9.519	15.127	24.646	8.145	75,16
3277	KOTA CIMAH	5.185	9.401	14.586	3.523	5.444	9.367	5.419	62,85
3278	KOTA TASIKMALAYA	4.912	13.513	18.425	6.214	8.488	14.698	7.727	65,54
3279	KOTA BANJAR	3.812	4.932	8.744	3.435	3.921	7.356	1.388	84,13
	<b>TOTAL</b>	<b>368.208</b>	<b>698.234</b>	<b>1.066.442</b>	<b>206.815</b>	<b>311.192</b>	<b>518.007</b>	<b>522.435</b>	<b>58,27</b>

## JUMLAH PENDUDUK BERDASARKAN KEPEMILIKAN AKTA KEMATIAN

KODE WIL	KABUPATEN/KOTA	AKTA KEMATIAN		
		LAKI-LAKI	PEREMPUAN	JUMLAH
3201	BOGOR	852.845	797.890	1.650.735
3202	SUKABUMI	411.574	386.592	798.166
3203	CIANJUR	392.753	370.277	763.030
3204	BANDUNG	556.530	523.780	1.080.310
3205	GARUT	434.036	408.664	842.700
3206	TASIKMALAYA	265.786	249.328	515.114
3207	CIAMIS	166.240	155.159	321.399
3208	KUNINGAN	175.874	163.444	339.318
3209	CIREBON	343.951	320.848	664.799
3210	MAJALENGA	186.979	175.016	361.995
3211	SUMEDANG	161.512	151.170	312.682
3212	INDRAMAYU	257.179	241.359	498.538
3213	SUBANG	213.347	199.298	412.645
3214	PURWAKARTA	160.046	149.899	309.945
3215	KARAWANG	374.993	351.286	726.279
3216	BEKASI	503.113	471.065	974.178
3217	BANDUNG BARAT	276.264	259.525	535.789
3218	PANGANDARAN	56.918	53.330	110.248
3271	KOTA BOGOR	168.131	157.351	325.482
3272	KOTA SUKABUMI	55.147	51.420	106.567
3273	KOTA BANDUNG	353.060	331.703	684.763
3274	KOTA CIREBON	52.072	49.098	101.170
3275	KOTA BEKASI	348.209	325.581	673.790
3276	KOTA DEPOK	275.012	256.311	531.323
3277	KOTA CIMAH	79.855	75.537	155.392
3278	KOTA TASIKMALAYA	108.827	102.074	210.901
3279	KOTA BANJAR	28.833	26.874	55.707
	<b>TOTAL</b>	<b>7.259.086</b>	<b>6.803.879</b>	<b>14.062.965</b>

## JUMLAH PENDUDUK KABUPATEN/KOTA BERDASARKAN MIGRASI PINDAH/KELUAR

KODE WIL.	KABUPATEN/KOTA	MIGRASI PINDAH					
		ANTAR KAB/KOTA			ANTAR PROVINSI		
		LARI-LAKI	PEREMPUAN	JUMLAH	LARI-LAKI	PEREMPUAN	JUMLAH
<b>32</b>	<b>JAWA BARAT</b>	<b>85.279</b>	<b>84.831</b>	<b>170.110</b>	<b>52.773</b>	<b>52.556</b>	<b>105.329</b>
3201	BOGOR	5.906	6.044	11.950	6.754	6.635	13.389
3202	SUKABUMI	3.977	4.179	8.156	2.238	2.294	4.532
3203	CIANJUR	3.806	4.041	7.847	1.773	1.841	3.614
3204	BANDUNG	7.002	6.902	13.904	2.349	2.360	4.717
3205	GARUT	4.436	4.276	8.712	1.614	1.604	3.218
3206	TASIKMALAYA	4.304	3.943	8.247	1.423	1.394	2.817
3207	CIAMIS	2.503	2.578	5.081	923	882	1.805
3208	KUNINGAN	1.776	1.644	3.420	1.129	1.120	2.257
3209	CIREBON	3.198	2.832	6.030	2.125	1.971	4.096
3210	MAJALENGA	1.782	1.637	3.419	769	803	1.572
3211	SUMEDANG	2.464	2.298	4.762	777	805	1.582
3212	INDRAMAYU	1.895	1.941	3.836	1.694	1.840	3.534
3213	SUBANG	2.671	2.667	5.338	1.396	1.525	2.921
3214	PURWAKARTA	1.583	1.634	3.217	585	632	1.217
3215	KARAWANG	3.018	3.008	6.026	2.267	2.309	4.576
3216	BEKASI	4.252	4.310	8.570	5.253	5.125	10.378
3217	BANDUNG BARAT	4.090	4.093	8.183	1.210	1.174	2.384
3218	PANGANDARAN	753	720	1.473	463	482	945
3271	KOTA BOGOR	2.309	2.454	4.763	1.460	1.305	2.845
3272	KOTA SUKABUMI	1.187	1.210	2.397	411	427	838
3273	KOTA BANDUNG	7.964	7.602	15.646	2.474	2.463	4.937
3274	KOTA CIREBON	915	941	1.856	418	382	800
3275	KOTA BEKASI	5.986	6.126	12.112	7.138	7.054	14.192
3276	KOTA DEPOK	2.865	2.997	5.862	4.699	4.637	9.336
3277	KOTA CIMAH	2.314	2.266	4.580	694	686	1.380
3278	KOTA TASIKMALAYA	1.786	1.777	3.563	502	481	983
3279	KOTA BANJAR	527	543	1.080	235	229	464

## JUMLAH PENDUDUK KABUPATEN/KOTA BERDASARKAN MIGRASI DATANG/MASUK

KODE WIL.	KABUPATEN/KOTA	MIGRASI DATANG					
		ANTAR KAB/KOTA			ANTAR PROVINSI		
		LAKI-LAKI	PEREMPUAN	JUMLAH	LAKI-LAKI	PEREMPUAN	JUMLAH
<b>32</b>	<b>JAWA BARAT</b>	<b>80.153</b>	<b>79.432</b>	<b>159.585</b>	<b>111.174</b>	<b>100.673</b>	<b>219.847</b>
3201	BOGOR	6.300	6.781	13.081	21.724	21.594	43.308
3202	SUKAHUMI	2.795	2.677	5.472	1.977	1.756	3.733
3203	CIANJUR	2.929	2.921	5.850	1.506	1.401	2.907
3204	BANDUNG	7.610	7.403	15.013	2.564	2.196	4.760
3205	GARUT	3.607	3.095	6.702	1.357	1.183	2.540
3206	TASIKMALAYA	2.981	2.710	5.691	1.239	1.041	2.280
3207	CIAMIS	2.159	2.117	4.276	1.070	942	2.012
3208	KUNINGAN	1.292	1.261	2.553	1.354	1.172	2.526
3209	CIREBON	2.380	2.206	4.586	2.227	1.938	4.165
3210	MAJALENGA	1.505	1.548	3.053	816	765	1.581
3211	SUMEDANG	2.367	2.251	4.618	723	663	1.386
3212	INDRAMAYU	1.473	1.412	2.885	1.646	1.439	3.085
3213	SURAB	2.556	2.523	5.079	1.911	1.738	3.649
3214	PURWAKARTA	1.669	1.637	3.306	915	872	1.787
3215	KARAWANG	4.106	3.886	7.992	4.354	3.998	8.352
3216	BEKASI	7.334	7.535	14.869	21.420	21.292	42.712
3217	BANDUNG BARAT	4.263	4.149	8.412	1.393	1.277	2.670
3218	PANGANDARAN	648	615	1.263	406	384	790
3271	KOTA BOGOR	2.349	2.517	4.866	2.188	2.121	4.309
3272	KOTA SUKAHUMI	1.476	1.482	2.958	385	365	750
3273	KOTA BANDUNG	6.118	6.158	12.276	2.644	2.519	5.163
3274	KOTA CIREBON	1.154	1.115	2.269	381	378	759
3275	KOTA BEKASI	3.490	3.832	7.322	16.794	17.620	34.414
3276	KOTA DEPOK	2.520	2.744	5.264	10.547	10.651	21.200
3277	KOTA CIAMIS	2.179	2.239	4.418	700	665	1.365
3278	KOTA TASIKMALAYA	2.422	2.182	4.604	574	469	1.043
3279	KOTA BANJAR	471	436	907	279	242	521



Copyright 2024



## DATA AGREGAT KEPENDUDUKAN

Provinsi Jawa Barat

Jl. Ciembuleuit No, 2 Bandung  
Telp. (022) 203 1044 - Fax.(022) 203 1045



(022) 2031045



[disdukcapil.jabarprov.go.id](https://disdukcapil.jabarprov.go.id)